




Федеральное государственное бюджетное учреждение
Специализированный центр учета
в агропромышленном комплексе



Рыночный отчет

о динамике цен приобретения сельхозтехники,
топлива (ГСМ), энергоносителей, минеральных
удобрений и средств химической защиты растений в
среднем по России

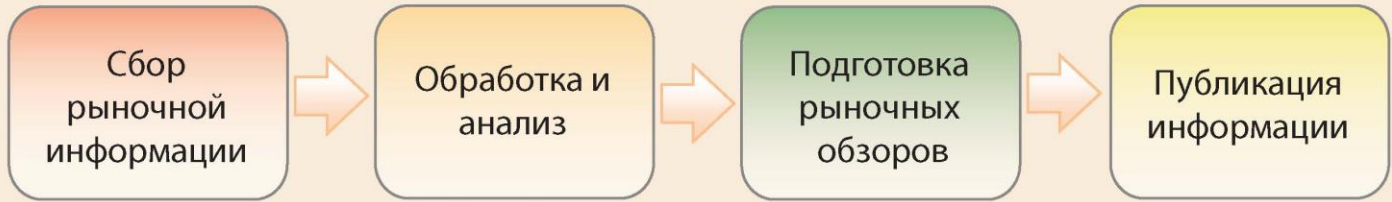
1 марта — 1 апреля 2015 года



Рыночный отчет отражает ценовую ситуацию на агропродовольственном рынке Российской Федерации в разрезе основных групп и видов сельскохозяйственной продукции и продовольствия.

Информация подготовлена ФГБУ «Специализированный центр учета в агропромышленном комплексе» по данным мониторинга органов управления АПК субъектов Российской Федерации.

РАБОТА С РЫНОЧНОЙ ИНФОРМАЦИЕЙ АПК




ЕЖЕНЕДЕЛЬНЫЕ АНАЛИТИЧЕСКИЕ ОБЗОРЫ АГРОПРОДОВОЛЬСТВЕННОГО РЫНКА И РЫНКА МАТЕРИАЛЬНО-ТЕХНИЧЕСКИХ РЕСУРСОВ АПК


Энергоресурсы



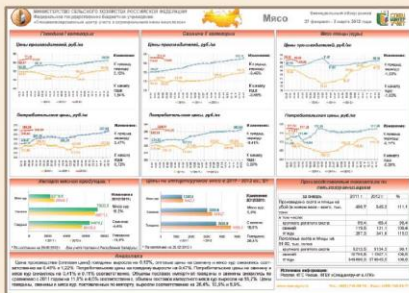
Сахар



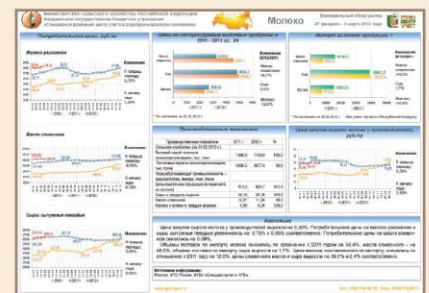
Зерновые культуры и продукты их переработки



Мясо и мясная продукция



Молоко и молочная продукция



**Динамика цен приобретения сельхозтехники в среднем по России
(включая вторичный рынок)**

*цена за единицу продукции тыс. руб.
(код по ОКЕИ – 384) за штуку*

Наименование	Цена 01.04.2015	Изменение за месяц	Изменение за 2 месяца	Изменение к 01.01.2015	Изменение к 01.04.2014
Трактора					
ДТ - 75	1 770 тыс. руб.	--	--	--	+58,0% ▲
Т - 150 К	2 269 тыс. руб.	+3,3% ▲	+1,6% ▲	+3,0% ▲	+7,7% ▲
ВТ - 150	1 988 тыс. руб.	--	+95,7% ▲	--	+19,1% ▲
Т - 4А	--	--	--	--	--
К – 744 Р1	5 657 тыс. руб.	-0,3% ▼	-2,0% ▼	-1,0% ▼	-2,5% ▼
Т - 30А/25А	474 тыс. руб.	-4,1% ▼	0% ▬	0% ▬	0% ▬
ЛТЗ - 155	--	--	--	--	--
ЛТЗ - 60АВ/60АБ	--	--	--	--	--
Комбайны					
НИВА-Эффект	3 138 тыс. руб.	+3,6% ▲	+6,5% ▲	+8,8% ▲	+4,8% ▲
АКРОС	6 309 тыс. руб.	+3,2% ▲	+6,6% ▲	+16,1% ▲	+14,2% ▲
ЕНИСЕЙ - 1200	2 785 тыс. руб.	--	-11,7% ▼	-5,9% ▼	-4,6% ▼
ДОН - 680	4 132 тыс. руб.	+0,6% ▲	-2,1% ▼	+5,4% ▲	+3,5% ▲
КСС - 2,6	--	--	--	--	--
МАРАЛ - 125	--	--	--	--	--
КСК - 100 А - 1	3 412 тыс. руб.	--	--	+62,5% ▲	+62,5% ▲
Автомобили					
ЗИЛ - 5301	976 тыс. руб.	0% ▬	0% ▬	0% ▬	-11,9% ▼
ГАЗ - 3307	930 тыс. руб.	-0,5% ▼	+0,1% ▲	+2,8% ▲	+20,2% ▲
ГАЗ САЗ - 3507	1 115 тыс. руб.	+1,4% ▲	+3,3% ▲	+8,8% ▲	+16,3% ▲
КАМАЗ - 45143	2 484 тыс. руб.	-1,0% ▼	+0,9% ▲	+6,7% ▲	+16,7% ▲
УРАЛ – 43206 - 41	--	--	--	--	--


АНАЛИТИКА

В период с 1 марта по 1 апреля 2015 года наблюдается максимальный рост средних цен приобретения на комбайн НИВА-Эффект на 3,6% (средняя цена выросла до 3 138 тыс. руб./шт.), трактор Т - 150 К – 3,3% (до 2 269 тыс. руб./шт.) и комбайн АКРОС – 3,2% (до 6 309 тыс. руб./шт.). Максимальное снижение цен отмечается на трактор Т - 30А/25А на 4,1% (средняя цена снизилась до 474 тыс. руб./шт.), автомобили КАМАЗ - 45143 - на 1,0% (до 2 484 тыс. руб./шт.) и ГАЗ - 3307 - на 0,5% (до 930 тыс. руб./шт.).

По отношению к аналогичному периоду 2014 года более дорогим стал комбайн КСК - 100 А - 1 на 62,5%, трактор ДТ - 75 – 58,0% и автомобиль ГАЗ - 3307 – 20,2%. Подешевели: автомобиль ЗИЛ - 5301 на 11,9%, комбайн ЕНИСЕЙ - 1200 - 4,6% и трактор К - 744 Р1 - 2,5%.

ИЗМЕНЕНИЯ ЗА МЕСЯЦ

Максимальный рост цен

	НИВА-Эффект	+3,6%
	Т - 150 К	+3,3%
	АКРОС	+3,2%

Максимальное снижение цен

	Т - 30А/25А	-4,1%
	КАМАЗ - 45143	-1,0%
	ГАЗ - 3307	-0,5%

*Изменение цены рассчитано до округления средних цен

**Динамика цен приобретения сельхозтехники в среднем по России
(включая вторичный рынок)**

*цена за единицу продукции тыс. руб.
(код по ОКЕИ – 384) за штуку*

Наименование	01.10.2014	01.11.2014	01.12.2014	01.01.2015	01.02.2015	01.03.2015	01.04.2015	Изменение цен за месяц	Изменение цен за 2 месяца
Тракторы									
ДТ - 75	--	--	--	--	--	--	1 770	--	--
Т - 150 К	2 077	2 144	2 170	2 203	2 232	2 196	2 269	103,3% ▲	101,6% ▲
ВТ - 150	2 200	--	--	--	1 016	--	1 988	--	195,7% ▲
Т - 4А	--	--	--	--	--	--	--	--	--
К – 744 Р1	5 548	5 632	5 669	5 712	5 774	5 671	5 657	99,7% ▼	98,0% ▼
Т - 30А/25А	464	477	474	474	474	494	474	95,9% ▼	100,0% ■
ЛТЗ - 155	1 290	1 290	1 290	1 290	1 290	--	--	--	--
ЛТЗ - 60АВ/60АБ	--	--	--	-	586	--	--	--	--
Комбайны									
НИВА-Эффект	2 866	2 864	2 822	2 883	2 947	3 030	3 138	103,6% ▲	106,5% ▲
АКРОС	5 545	5 540	5 540	5 433	5 920	6 114	6 309	103,2% ▲	106,6% ▲
ЕНИСЕЙ - 1200	2 873	2 923	3 015	2 960	3 154	--	2 785	--	88,3% ▼
ДОН - 680	4 009	3 990	3 883	3 919	4 218	4 107	4 132	100,6% ▲	97,9% ▼
КСС - 2,6	--	--	--	--	--	--	--	--	--
МАРАЛ - 125	2 853	2 888	2 888	2 888	2 888	--	--	--	--
КСК - 100 А - 1	2 100	2 100	2 100	2 100	--	--	3 412	--	--
Автомобили									
ЗИЛ - 5301	983	976	976	976	976	976	976	100,0% ■	100,0% ■
ГАЗ - 3307	878	872	891	905	929	934	930	99,5% ▼	100,1% ▲
ГАЗ СА3 - 3507	1 005	989	1 009	1 025	1 080	1 100	1 115	101,4% ▲	103,3% ▲
КАМАЗ - 45143	2 336	2 320	2 330	2 327	2 461	2 508	2 484	99,0% ▼	100,9% ▲
УРАЛ – 43206 - 41	--	--	--	--	--	--	--	--	--

*Изменение цены рассчитано до округления средних цен

Динамика цен приобретения топлива, энергоносителей, минеральных удобрений, средств защиты растений

цена за единицу продукции - руб.
(код по ОКЕИ - 383) за тонну, кВт.ч., Гкал, л

Наименование продуктов	Цена 01.04.2015	Изменение за месяц	Изменение за 2 месяца	Изменение к 01.01.2015	Изменение к 01.04.2014
Топливо и ГСМ					
Бензин автомобильный А-76	33 045 руб.	+1,1% ▲	+4,0% ▲	+2,3% ▲	+4,5% ▲
Бензин автомобильный А-80	36 279 руб.	+1,3% ▲	+1,6% ▲	-0,2% ▼	+6,5% ▲
Бензин автомобильный Аи-92	38 230 руб.	+0,0% ▲	-0,3% ▼	-2,4% ▼	+4,3% ▲
Бензин автомобильный Аи-95	40 553 руб.	+0,1% ▲	-0,6% ▼	-1,7% ▼	+5,8% ▲
Топливо дизельное	36 712 руб.	+0,7% ▲	+1,3% ▲	-0,8% ▼	+4,3% ▲
Мазут топочный	--	--	--	--	--
Масло моторное М8	51 973 руб.	+1,2% ▲	+1,4% ▲	+1,6% ▲	+5,8% ▲
Уголь энергетический каменный	2 815 руб.	-4,6% ▼	-5,2% ▼	-4,2% ▼	-8,9% ▼
Энергоносители					
Электроэнергия для сельскохозяйственных товаропроизводителей	4,95 руб.	+1,0% ▲	+0,4% ▲	+2,1% ▲	+5,8% ▲
Теплоэнергия для теплично-парниковых хозяйств	942 руб.	+5,0% ▲	+4,6% ▲	+7,8% ▲	+2,6% ▲
Минеральные удобрения					
Селитра аммиачная 34:0:0	15 323 руб.	+2,4% ▲	+5,4% ▲	+23,7% ▲	+26,2% ▲
Сульфат аммония 21:0:0	10 473 руб.	+1,0% ▲	+3,6% ▲	+23,5% ▲	+29,5% ▲
Карбамид 46:0:0	20 755 руб.	+19,4% ▲	+20,9% ▲	+40,6% ▲	+40,0% ▲
Жидкий аммиак 82,2:0:0	--	--	--	--	--
Двойной грансуперфосфат 0:46:0	--	--	--	--	--
Фосмука	--	--	--	--	--
Калий хлористый 0:0:60	12 634 руб.	+9,6% ▲	+10,2% ▲	+11,1% ▲	+17,9% ▲
Нитроаммофосфат 23:22:0	--	--	--	--	--
Сульфоаммофос 14:34:0	18 983 руб.	--	+19,6% ▲	+27,3% ▲	+26,8% ▲
НРК 13:19:19	20 907 руб.	+20,5% ▲	+23,6% ▲	+29,5% ▲	+36,1% ▲
Нитрофоска 11:10:11	18 517 руб.	+19,7% ▲	+19,7% ▲	+32,3% ▲	+23,4% ▲
Азофоска 16:16:16	21 218 руб.	+11,4% ▲	+14,4% ▲	+32,5% ▲	+40,7% ▲
Диаммофоска 10:26:26	22 831 руб.	+9,2% ▲	+11,1% ▲	+19,5% ▲	+28,5% ▲
Аммофос 12:52:0	26 499 руб.	+12,8% ▲	+15,9% ▲	+25,3% ▲	+38,5% ▲
Диаммофос 18:46:0	23 048 руб.	+15,1% ▲	+19,5% ▲	+19,7% ▲	+32,0% ▲
Известняковая мука	--	--	--	--	--
Средства химической защиты растений					
БИ - 58 Новый, кэ 400 г/л	613 руб.	+14,2% ▲	+18,2% ▲	+44,2% ▲	+50,1% ▲
Данадим, кэ 400 г/л	523 руб.	+23,7% ▲	+20,8% ▲	+50,2% ▲	+58,9% ▲
Кинмикс, кэ 50 г/л	475 руб.	+7,0% ▲	+8,6% ▲	+18,8% ▲	+35,7% ▲
Циткор, кэ 250 г/л	--	--	--	--	--
Фуфанон	--	--	--	--	--
Тилт, кэ 250 г/л	1 267 руб.	--	+6,0% ▲	+15,4% ▲	+9,0% ▲
Рекс С	--	--	--	--	--
Фенорам – супер	--	--	--	--	--
Диален Супер, вр 344 +120 г/л	1 143 руб.	--	+100,4% ▲	+135,8% ▲	+134,4% ▲
Кросс, вгр 92 +47 г/л	--	--	--	--	--
Ковбой, вгр 368 +17,5 г/л	--	--	--	--	--
Раундап, вгр 360 г/л	459 руб.	+31,3% ▲	+35,1% ▲	+86,9% ▲	+96,6% ▲
Луварам	--	--	--	--	--
Бетарен ФД	--	--	--	--	--
Бетарен Эспресс АМ, кэ 60+60+60 г/л	1 136 руб.	--	+9,3% ▲	+35,4% ▲	+50,1% ▲


АНАЛИТИКА

В период с 1 марта по 1 апреля 2015 года наблюдается максимальный рост цен приобретения на Раундап, вгр 360 г/л на 31,3% (средняя цена выросла до 459 руб./л), Данадим, кэ 400 г/л – на 23,7% (до 523 руб./л) и НРК 13:19:19 – на 20,5% (до 20 907 руб./т). Наибольшее снижение цен отмечается на уголь энергетический каменный на 4,6% (до 2 815 руб./т).


По сравнению с аналогичным периодом 2014 года более дорогим стал Диален Супер, вр 344 +120 г/л на 134,4%, Раундап, вгр 360 г/л – 96,6% и Данадим, кэ 400 г/л – 58,9%. Подешевел уголь энергетический каменный на 8,9%.

ИЗМЕНЕНИЯ ЗА МЕСЯЦ

Максимальный рост цен

	Раундап, вгр 360 г/л	+31,3%
	Данадим, кэ 400 г/л	+23,7%
	НРК 13:19:19	+20,5%

Максимальное снижение цен

	Уголь энергетический каменный	-4,6%
---	-------------------------------	-------

*Изменение цены рассчитано до округления средних цен

Динамика цен приобретения топлива, энергоносителей, минеральных удобрений, средств защиты растений

Наименование	01.10.2014	01.11.2014	01.12.2014	01.01.2015	01.02.2015	01.03.2015	01.04.2015	Изменение цен за месяц	Изменение цен за 2 месяца
Топливо и ГСМ									
Бензин автомобильный А-76	32 653	31 681	32 159	32 295	31 774	32 681	33 045	101,1% ▲	104,0% ▲
Бензин автомобильный А-80	35 506	36 252	36 470	36 364	35 713	35 823	36 279	101,3% ▲	101,6% ▲
Бензин автомобильный Аи-92	38 913	39 961	40 260	39 152	38 341	38 219	38 230	100,0% ▲	99,7% ▼
Бензин автомобильный Аи-95	40 821	42 039	41 951	41 269	40 781	40 504	40 553	100,1% ▲	99,4% ▼
Топливо дизельное	35 252	35 813	36 564	37 018	36 246	36 445	36 712	100,7% ▲	101,3% ▲
Мазут топочный	10 900	10 900	11 000	11 100	11 100	11 100	--	--	--
Масло моторное М8	50 159	51 173	50 506	51 155	51 231	51 340	51 973	101,2% ▲	101,4% ▲
Уголь энергетический каменный	2 790	2 805	2 833	2 938	2 971	2 950	2 815	95,4% ▼	94,8% ▼
Энергоносители									
Электроэнергия для сельскохозяйственных товаропроизводителей	4,79	4,79	4,82	4,85	4,93	4,90	4,95	101,0% ▲	100,4% ▲
Теплоэнергия для теплично-парниковых хозяйств	844	845	842	874	901	897	942	105,0% ▲	104,6% ▲
Минеральные удобрения									
Селитра аммиачная 34:0:0	11 694	11 810	12 040	12 386	14 538	14 961	15 323	102,4% ▲	105,4% ▲
Сульфат аммония 21:0:0	8 320	8 344	8 394	8 479	10 111	10 367	10 473	101,0% ▲	103,6% ▲
Карбамид 46:0:0	14 585	14 224	14 280	14 761	17 168	17 388	20 755	119,4% ▲	120,9% ▲
Жидкий аммиак 82,2:0:0	--	--	--	--	--	--	--	--	--
Двойной грансуперфосфат 0:46:0	--	--	--	--	--	--	--	--	--
Фосмука	--	--	--	--	--	--	--	--	--
Калий хлористый 0:0:60	11 026	10 985	11 212	11 371	11 469	11 525	12 634	109,6% ▲	110,2% ▲
Нитроаммофосфат 23:22:0	17 130	16 625	16 625	17 125	--	--	--	--	--
Сульфоаммофос 14:34:0	14 975	15 200	14 973	14 913	15 875	--	18 983	--	119,6% ▲
НРК 13:19:19	15 809	15 556	16 022	16 142	16 916	17 356	20 907	120,5% ▲	123,6% ▲
Нитрофоска 11:10:11	15 030	14 525	14 417	13 999	15 475	15 475	18 517	119,7% ▲	119,7% ▲
Азофоска 16:16:16	15 275	15 321	15 521	16 018	18 544	19 047	21 218	111,4% ▲	114,4% ▲
Диаммофоска 10:26:26	18 213	18 247	18 714	19 106	20 545	20 909	22 831	109,2% ▲	111,1% ▲
Аммофос 12:52:0	20 393	20 325	20 703	21 141	22 872	23 486	26 499	112,8% ▲	115,9% ▲
Диаммофос 18:46:0	18 090	18 313	18 715	19 257	19 295	20 029	23 048	115,1% ▲	119,5% ▲
Известняковая мука	--	--	--	--	--	--	--	--	--
Средства химической защиты растений									
БИ - 58 Новый, кэ 400 г/л	416	414	423	425	518	536	613	114,2% ▲	118,2% ▲
Данадим, кэ 400 г/л	352	348	344	348	433	423	523	123,7% ▲	120,8% ▲
Кинмикс, кэ 50 г/л	--	381	400	400	438	444	475	107,0% ▲	108,6% ▲
Циткор, кэ 250 г/л	455	--	--	--	--	--	--	--	--
Фуфанон	--	--	--	--	--	--	--	--	--
Тилт, кэ 250 г/л	1 126	1 111	1 110	1 098	1 195	--	1 267	--	106,0% ▲
Рекс С	--	--	--	--	--	--	--	--	--
Фенорам – супер	--	--	--	--	--	--	--	--	--
Диален Супер, вг 344 +120 г/л	475	473	485	485	571	--	1 143	--	200,4% ▲
Кросс, вг 92 +47 г/л	495	495	495	495	--	--	--	--	--
Ковбой, вг 368 +17,5 г/л	948	948	--	--	--	--	--	--	--
Раундап, вг 360 г/л	232	237	242	246	340	350	459	131,3% ▲	135,1% ▲
Луварам	--	--	--	--	--	--	--	--	--
Бетарен ФД	--	--	--	--	--	--	--	--	--
Бетарен Эспресс АМ, кэ 60+60+60 г/л	806	824	835	839	1 039	--	1 136	--	109,3% ▲

*Изменение цены рассчитано до округления средних цен

МИНИСТЕРСТВО СЕЛЬСКОГО ХОЗЯЙСТВА РОССИЙСКОЙ ФЕДЕРАЦИИ

ФГБУ «Специализированный центр учета в агропромышленном комплексе»

ФГБУ «Спеццентрчет в АПК» – подведомственное учреждение Минсельхоза России.

Основная цель деятельности – анализ и прогнозирование состояния конъюнктуры рынков сельскохозяйственной продукции и продовольствия, материально-технических ресурсов и услуг для выработки и принятия мотивированных решений о развитии агропромышленного производства.

При использовании материалов Рыночного отчета обязательна ссылка на источник: Минсельхоз России - ФГБУ «Спеццентрчет в АПК».

КОНТАКТЫ

Центральный офис

Тел.: + 7 (495) 917-50-42
Факс: + 7 (495) 917-53-80
Адрес: 105120, Москва,
ул. Нижняя Сыромятническая,
д. 1/4, стр. 1
Skype: agroinformer, spcu.ru, specagro.ru
E-mail: info@specagro.ru
Web: www.specagro.ru

Центральный филиал по рыночной информации

Тел.: + 7 (495) 917-50-42
Факс: + 7 (495) 917-53-80
Адрес: 107139, Москва,
Орликов пер., 1/11, стр. 1

Россия, 107139, Москва, Орликов пер. 1/11

