




Федеральное государственное бюджетное учреждение
Специализированный центр учета
в агропромышленном комплексе



Рыночный отчет

о динамике цен приобретения сельхозтехники,
топлива (ГСМ), энергоносителей, минеральных
удобрений и средств химической защиты растений в
среднем по России

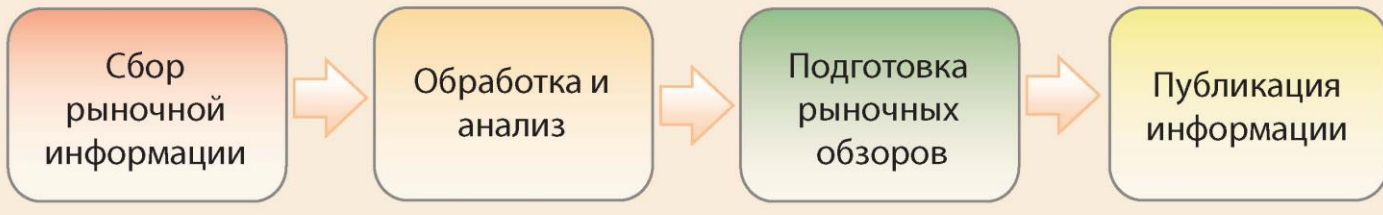
1 ноября — 1 декабря 2014 года



Рыночный отчет отражает ценовую ситуацию на агропродовольственном рынке Российской Федерации в разрезе основных групп и видов сельскохозяйственной продукции и продовольствия.


Информация подготовлена ФГБУ «Специализированный центр учета в агропромышленном комплексе» по данным мониторинга органов управления АПК субъектов Российской Федерации.

РАБОТА С РЫНОЧНОЙ ИНФОРМАЦИЕЙ АПК

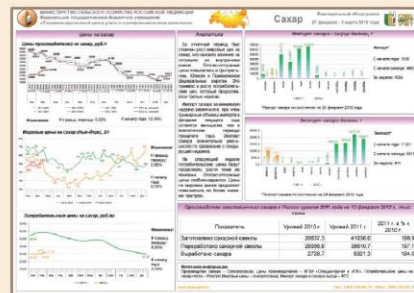


ЕЖЕНЕДЕЛЬНЫЕ АНАЛИТИЧЕСКИЕ ОБЗОРЫ АГРОПРОДОВОЛЬСТВЕННОГО РЫНКА И РЫНКА МАТЕРИАЛЬНО-ТЕХНИЧЕСКИХ РЕСУРСОВ АПК


Энергоресурсы



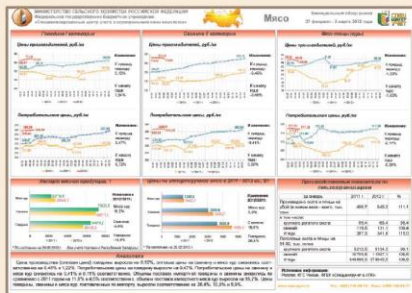
Сахар




Зерновые культуры и продукты их переработки



Мясо и мясная продукция



Молоко и молочная продукция



**Динамика цен приобретения сельхозтехники в среднем по России
(включая вторичный рынок)**

*цена за единицу продукции тыс. руб.
(код по ОКЕИ – 384) за штуку*

Наименование	Цена 01.12.2014	Изменение за месяц	Изменение за 2 месяца	Изменение к 01.01.2014	Изменение к 01.12.2013
Тракторы					
ДТ - 75	--	--	--	--	--
Т - 150 К	2 170 тыс. руб.	+1,2% ▲	+4,5% ▲	+1,6% ▲	+1,6% ▲
ВТ - 150	--	--	--	--	--
Т - 4А	--	--	--	--	--
К – 744 Р1	5 669 тыс. руб.	+0,7% ▲	+2,2% ▲	+1,6% ▲	+1,6% ▲
Т - 30А/25А	474 тыс. руб.	-0,7% ▼	+2,0% ▲	--	--
ЛТЗ - 155	1 290 тыс. руб.	0% =	0% =	+14,7% ▲	+14,7% ▲
ЛТЗ - 60АВ/60АБ	--	--	--	--	--
Комбайны					
НИВА-Эффект	2 822 тыс. руб.	-1,5% ▼	-1,5% ▼	-3,2% ▼	-3,2% ▼
АКРОС	5 540 тыс. руб.	-0,0% ▼	-0,1% ▼	-2,2% ▼	-2,2% ▼
ЕНИСЕЙ - 1200	3 015 тыс. руб.	+3,1% ▲	+5,0% ▲	+5,1% ▲	+5,1% ▲
ДОН - 680	3 883 тыс. руб.	-2,7% ▼	-3,2% ▼	-0,8% ▼	-0,8% ▼
КСС - 2,6	--	--	--	--	--
МАРАЛ - 125	2 888 тыс. руб.	0% =	+1,2% ▲	+5,4% ▲	+5,4% ▲
КСК - 100 А - 1	2 100 тыс. руб.	0% =	0% =	+12,0% ▲	+12,0% ▲
Автомобили					
ЗИЛ - 5301	976 тыс. руб.	0% =	-0,7% ▼	-10,5% ▼	-10,5% ▼
ГАЗ - 3307	891 тыс. руб.	+2,1% ▲	+1,5% ▲	+7,9% ▲	+7,9% ▲
ГАЗ САЗ - 3507	1 009 тыс. руб.	+2,0% ▲	+0,4% ▲	+9,8% ▲	+9,8% ▲
КАМАЗ - 45143	2 330 тыс. руб.	+0,4% ▲	-0,2% ▼	+11,0% ▲	+11,0% ▲
УРАЛ – 43206 - 41	--	--	--	--	--

АНАЛИТИКА

В период с 1 ноября по 1 декабря 2014 года наблюдается максимальный рост средних цен приобретения на комбайн ЕНИСЕЙ - 1200 на 3,1% (средняя цена выросла до 3 015 тыс. руб./шт.), автомобили ГАЗ - 3307 – 2,1% (до 891 тыс. руб./шт.) и автомобили ГАЗ САЗ - 3507 – 2,0% (до 1 009 тыс. руб./шт.). Снижение цен отмечается на комбайн ДОН - 680 на 2,7% (средняя цена снизилась до 3 883 тыс. руб./шт.), комбайн НИВА-Эффект – 1,5% (2 822 тыс. руб./шт.) и трактор Т-30А/25А – 0,7% (до 474 тыс. руб./шт.).

По отношению к аналогичному периоду 2013 года более дорогим стал трактор ЛТЗ - 155 на 14,7%, комбайн КСК - 100 А - 1 – 12,0% и автомобили КАМАЗ - 45143 – 11,0%. Подешевели: автомобили ЗИЛ - 5301 на 10,5%, комбайн НИВА-Эффект - 3,2% и комбайн АКРОС – 2,2%.

ИЗМЕНЕНИЯ ЗА МЕСЯЦ

Максимальный рост цен

▲	ЕНИСЕЙ - 1200	+3,1%
	ГАЗ - 3307	+2,1%
	ГАЗ САЗ - 3507	+2,0%

Максимальное снижение цен

▼	ДОН - 680	-2,7%
	НИВА-Эффект	-1,5%
	Т - 30А/25А	-0,7%

*Изменение цены рассчитано без округления средних цен

**Динамика цен приобретения сельхозтехники в среднем по России
(включая вторичный рынок)**

*цена за единицу продукции тыс. руб.
(код по ОКЕИ – 384) за штуку*

Наименование	01.06.2014	01.07.2014	01.08.2014	01.09.2014	01.10.2014	01.11.2014	01.12.2014	Изменение цен за 2 недели	Изменение цен за месяц
Тракторы									
ДТ - 75	1 188	1 237	1 181	1 160	--	--	--	--	--
Т - 150 К	2 034	2 153	2 002	2 061	2 077	2 144	2 170	101,2% ▲	104,5% ▲
ВТ - 150	--	--	2 222	--	2 200	--	--	--	--
Т - 4А	--	--	--	--	--	--	--	--	--
К – 744 Р1	5 878	5 673	5 609	5 530	5 548	5 632	5 669	100,7% ▲	102,2% ▲
Т - 30А/25А	474	--	477	474	464	477	474	99,3% ▼	102,0% ▲
ЛТЗ - 155	1 101	--	--	--	1 290	1 290	1 290	100,0% ■	100,0% ■
ЛТЗ - 60АВ/60АБ	652	652	652	--	--	--	--	--	--
Комбайны									
НИВА-Эффект	2 873	2 911	2 894	2 911	2 866	2 864	2 822	98,5% ▼	98,5% ▼
АКРОС	5 352	5 461	5 483	5 494	5 545	5 540	5 540	100,0% ▼	99,9% ▼
ЕНИСЕЙ - 1200	2 899	2 943	2 959	2 960	2 873	2 923	3 015	103,1% ▲	105,0% ▲
ДОН - 680	3 980	4 094	4 033	3 975	4 009	3 990	3 883	97,3% ▼	96,8% ▼
КСС - 2,6	2 888	3 094	2 888	--	--	--	--	--	--
МАРАЛ - 125	2 740	2 740	2 779	2 888	2 853	2 888	2 888	100,0% ■	101,2% ▲
КСК - 100 А - 1	2 100	2 100	2 100	2 100	2 100	2 100	2 100	100,0% ■	100,0% ■
Автомобили									
ЗИЛ - 5301	1 108	983	983	983	983	976	976	100,0% ■	99,3% ▼
ГАЗ - 3307	786	823	860	864	878	872	891	102,1% ▲	101,5% ▲
ГАЗ СА3 - 3507	1 034	1 002	1 041	1 012	1 005	989	1 009	102,0% ▲	100,4% ▲
КАМАЗ - 45143	2 238	2 304	2 353	2 286	2 336	2 320	2 330	100,4% ▲	99,8% ▼
УРАЛ – 43206 - 41	--	--	2 095	--	--	--	--	--	--

*Изменение цены рассчитано без округления средних цен

Динамика цен приобретения топлива, энергоносителей, минеральных удобрений, средств защиты растений

*цена за единицу продукции - руб. (средства хим. защиты растений - тыс. руб.)
(код по ОКЕИ - 383) за тонну, кВт.ч., Гкал, тыс. л*

Наименование продуктов	Цена 01.12.2014	Изменение за месяц	Изменение за 2 месяца	Изменение к 01.01.2014	Изменение к 01.12.2013
Топливо и ГСМ					
Бензин автомобильный А-76	32 159 руб.	+1,5% ▲	-1,5% ▼	+7,4% ▲	+7,7% ▲
Бензин автомобильный А-80	36 470 руб.	+0,6% ▲	+2,7% ▲	+12,4% ▲	+10,6% ▲
Бензин автомобильный Аи-92	40 260 руб.	+0,7% ▲	+3,5% ▲	+16,9% ▲	+16,9% ▲
Бензин автомобильный Аи-95	41 951 руб.	-0,2% ▼	+2,8% ▲	+9,2% ▲	+10,0% ▲
Топливо дизельное	36 564 руб.	+2,1% ▲	+3,7% ▲	+3,7% ▲	+5,6% ▲
Мазут топочный	11 000 руб.	+0,9% ▲	+0,9% ▲	+22,2% ▲	+27,2% ▲
Масло моторное М8	50 506 руб.	-1,3% ▼	+0,7% ▲	+4,3% ▲	+2,7% ▲
Уголь энергетический каменный	2 833 руб.	+1,0% ▲	+1,6% ▲	-6,8% ▼	-6,1% ▼
Энергоносители					
Электроэнергия для сельскохозяйственных товаропроизводителей	4,82 руб.	+0,6% ▲	+0,6% ▲	+5,5% ▲	+5,5% ▲
Теплоэнергия для теплично-парниковых хозяйств	842 руб.	-0,3% ▼	-0,2% ▼	-6,3% ▼	-4,4% ▼
Минеральные удобрения					
Селитра аммиачная 34:0:0	12 040 руб.	+1,9% ▲	+3,0% ▲	+10,2% ▲	+7,9% ▲
Сульфат аммония 21:0:0	8 394 руб.	+0,6% ▲	+0,9% ▲	+6,6% ▲	+6,0% ▲
Карбамид 46:0:0	14 280 руб.	+0,4% ▲	-2,1% ▼	-0,2% ▼	-0,7% ▼
Жидкий аммиак 82,2:0:0	--	--	--	--	--
Двойной грансуперфосфат 0:46:0	--	--	--	--	--
Фосмука	--	--	--	--	--
Калий хлористый 0:0:60	11 212 руб.	+2,1% ▲	+1,7% ▲	+3,2% ▲	+5,3% ▲
Нитроаммофосфат 23:22:0	16 625 руб.	0% =	-2,9% ▼	-4,5% ▼	-6,4% ▼
Сульфоаммофос 14:34:0	14 973 руб.	-1,5% ▼	-0,0% ▼	+1,3% ▲	--
НРК 13:19:19	16 022 руб.	+3,0% ▲	+1,3% ▲	+1,1% ▲	-2,2% ▼
Нитрофоска 11:10:11	14 417 руб.	-0,7% ▼	-4,1% ▼	--	+4,7% ▲
Азотоска 16:16:16	15 521 руб.	+1,3% ▲	+1,6% ▲	-1,8% ▼	-2,3% ▼
Диаммофоска 10:26:26	18 714 руб.	+2,6% ▲	+2,8% ▲	-0,9% ▼	-0,0% ▼
Аммофос 12:52:0	20 703 руб.	+1,9% ▲	+1,5% ▲	+7,5% ▲	+5,9% ▲
Диаммофос 18:46:0	18 715 руб.	+2,2% ▲	+3,5% ▲	-7,1% ▼	-3,2% ▼
Известняковая мука	--	--	--	--	--
Средства химической защиты растений					
БИ - 58 Новый, кэ 400 г/л	423 руб.	+2,3% ▲	+1,8% ▲	+8,5% ▲	+7,4% ▲
Данадим, кэ 400 г/л	344 руб.	-1,0% ▼	-2,1% ▼	+5,3% ▲	+7,6% ▲
Кинмикс, кэ 50 г/л	400 руб.	+4,9% ▲	--	+15,0% ▲	+12,3% ▲
Циткор, кэ 250 г/л	--	--	--	--	--
Фуфанон	--	--	--	--	--
Тилт, кэ 250 г/л	1 110 руб.	-0,1% ▼	-1,4% ▼	-10,7% ▼	-10,7% ▼
Рекс С	--	--	--	--	--
Фенорам – супер	--	--	--	--	--
Диален Супер, вр 344 +120 г/л	485 руб.	+2,7% ▲	+2,3% ▲	+4,6% ▲	+5,9% ▲
Кросс, вгр 92 +47 г/л	495 руб.	0% =	0% =	0% =	0% =
Ковбой, вгр 368 +17,5 г/л	--	--	--	--	--
Раундап, вгр 360 г/л	242 руб.	+2,0% ▲	+4,2% ▲	-0,0% ▼	-3,5% ▼
Луварам	--	--	--	--	--
Бетарен ФД	--	--	--	--	--
Бетарен Эспресс АМ, кэ 60+60+60 г/л	835 руб.	+1,3% ▲	+3,6% ▲	+10,5% ▲	+10,5% ▲

АНАЛИТИКА

В период с 1 ноября по 1 декабря 2014 года наблюдается максимальный рост цен приобретения на кинмикс, кэ 50 г/л на 4,9% (средняя цена выросла до 400 руб./кг), НРК 13:19:19 – 3,0% (до 16 022 руб./т) и диален Супер, вр 344 +120 г/л – 2,7% (до 485 руб./кг). Наибольшее снижение цен отмечается на сульфоаммофос 14:34:0 на 1,5% (средняя цена снизилась до 14 973 руб./т), масло моторное М8 – 1,3% (до 50 506 руб./т) и данадим, кэ 400 г/л – 1,0% (до 344 руб./кг).

По сравнению с аналогичным периодом 2013 года более дорогим стал мазут топочный – 27,2%, бензин автомобильный Аи-92 – 16,9% и кинмикс, кэ 50 г/л – 12,3%. Подешевели: тилт, кэ 250 г/л на 10,7%, нитроаммофосфат 23:22:0 – 6,4% и уголь энергетический каменный – 6,1%.

ИЗМЕНЕНИЯ ЗА МЕСЯЦ

Максимальный рост цен

▲	Кинмикс, кэ 50 г/л	+4,9%
▲	НРК 13:19:19	+3,0%
▲	Диален Супер, вр 344 +120 г/л	+2,7%

Максимальное снижение цен

▼	Сульфоаммофос 14:34:0	-1,5%
▼	Масло моторное М8	-1,3%
▼	Данадим, кэ 400 г/л	-1,0%

*Изменение цены рассчитано без округления средних цен

Динамика цен приобретения топлива, энергоносителей, минеральных удобрений, средств защиты растений

Наименование	01.06.2014	01.07.2014	01.08.2014	01.09.2014	01.10.2014	01.11.2014	01.12.2014	Изменение цен за месяц	Изменение цен за 2 месяца
Топливо и ГСМ									
Бензин автомобильный А-76	32 931	32 250	31 459	32 158	32 653	31 681	32 159	101,5% ▲	98,5% ▼
Бензин автомобильный А-80	34 095	34 375	34 884	35 502	35 506	36 252	36 470	100,6% ▲	102,7% ▲
Бензин автомобильный Аи-92	36 970	37 182	37 812	38 593	38 913	39 961	40 260	100,7% ▲	103,5% ▲
Бензин автомобильный Аи-95	38 748	39 244	39 677	40 099	40 821	42 039	41 951	99,8% ▼	102,8% ▲
Топливо дизельное	35 056	35 473	34 977	35 214	35 252	35 813	36 564	102,1% ▲	103,7% ▲
Мазут топочный	9 500	9 500	--	10 900	10 900	10 900	11 000	100,9% ▲	100,9% ▲
Масло моторное М8	49 234	49 255	48 274	49 418	50 159	51 173	50 506	98,7% ▼	100,7% ▲
Уголь энергетический каменный	3 004	--	2 675	2 675	2 790	2 805	2 833	101,0% ▲	101,6% ▲
Энергоносители									
Электроэнергия для сельскохозяйственных товаропроизводителей	4,71	4,70	4,72	4,76	5	5	5	100,6% ▲	100,6% ▲
Теплоэнергия для теплично-парниковых хозяйств	939	930	870	857	844	845	842	99,7% ▼	99,8% ▼
Минеральные удобрения									
Селитра аммиачная 34:0:0	12 172	11 995	11 672	11 646	11 694	11 810	12 040	101,9% ▲	103,0% ▲
Сульфат аммония 21:0:0	7 841	7 723	7 957	8 105	8 320	8 344	8 394	100,6% ▲	100,9% ▲
Карбамид 46:0:0	14 857	14 748	14 907	14 520	14 585	14 224	14 280	100,4% ▲	97,9% ▼
Жидкий аммиак 82,2:0:0	13 687	13 569	13 570	13 569	--	--	--	--	--
Двойной грансуперфосфат 0:46:0	--	--	--	--	--	--	--	--	--
Фосмука	4 250	--	4 500	4 675	--	--	--	--	--
Калий хлористый 0:0:60	10 824	11 008	10 888	10 999	11 026	10 985	11 212	102,1% ▲	101,7% ▲
Нитроаммофосфат 23:22:0	16 625	16 988	16 625	16 625	17 130	16 625	16 625	100,0% -	97,1% ▼
Сульфоаммофос 14:34:0	14 925	15 017	14 750	14 975	14 975	15 200	14 973	98,5% ▼	100,0% ▼
НРК 13:19:19	15 599	15 667	15 993	15 957	15 809	15 556	16 022	103,0% ▲	101,3% ▲
Нитрофоска 11:10:11	15 209	15 595	15 637	15 413	15 030	14 525	14 417	99,3% ▼	95,9% ▼
Азофоска 16:16:16	15 103	15 233	15 269	15 404	15 275	15 321	15 521	101,3% ▲	101,6% ▲
Диаммофоска 10:26:26	17 703	17 913	18 082	18 309	18 213	18 247	18 714	102,6% ▲	102,8% ▲
Аммофос 12:52:0	19 329	19 869	20 092	20 548	20 393	20 325	20 703	101,9% ▲	101,5% ▲
Диаммофос 18:46:0	18 105	17 513	17 680	17 727	18 090	18 313	18 715	102,2% ▲	103,5% ▲
Известняковая мука	--	--	--	--	--	--	--	--	--
Средства химической защиты растений									
БИ - 58 Новый, кэ 400 г/л	429	412	421	416	416	414	423	102,3% ▲	101,8% ▲
Данадим, кэ 400 г/л	341	350	347	350	352	348	344	99,0% ▼	97,9% ▼
Кинмикс, кэ 50 г/л	375	400	413	423	--	381	400	104,9% ▲	--
Циткор, кэ 250 г/л	471	471	455	455	455	--	--	--	--
Фуфанон	--	--	--	--	--	--	--	--	--
Тилт, кэ 250 г/л	1 151	1 126	1 126	1 151	1 126	1 111	1 110	99,9% ▼	98,6% ▼
Рекс С	--	--	--	--	--	--	--	--	--
Фенорам – супер	--	--	--	--	--	--	--	--	--
Диален Супер, вг 344 +120 г/л	496	492	491	488	475	473	485	102,7% ▲	102,3% ▲
Кросс, вг 92 +47 г/л	495	495	495	495	495	495	495	100,0% -	100,0% -
Ковбой, вг 368 +17,5 г/л	883	855	880	948	948	948	--	--	--
Раундап, вг 360 г/л	233	238	236	237	232	237	242	102,0% ▲	104,2% ▲
Луварам	--	--	--	--	--	--	--	--	--
Бетарен ФД	--	--	--	--	--	--	--	--	--
Бетарен Эспресс АМ, кэ 60+60+60 г/л	774	783	816	816	806	824	835	101,3% ▲	103,6% ▲

*Изменение цены рассчитано без округления средних цен

МИНИСТЕРСТВО СЕЛЬСКОГО ХОЗЯЙСТВА РОССИЙСКОЙ ФЕДЕРАЦИИ

ФГБУ «Специализированный центр учета в агропромышленном комплексе»

ФГБУ «Спеццентр учет в АПК» – подведомственное учреждение Минсельхоза России.

Основная цель деятельности – анализ и прогнозирование состояния конъюнктуры рынков сельскохозяйственной продукции и продовольствия, материально-технических ресурсов и услуг для выработки и принятия мотивированных решений о развитии агропромышленного производства.

При использовании материалов Рыночного отчета обязательна ссылка на источник: Минсельхоз России - ФГБУ «Спеццентр учет в АПК».

КОНТАКТЫ

Центральный офис

Тел.: + 7 (495) 917-50-42
Факс: + 7 (495) 917-53-80
Адрес: 105120, Москва,
ул. Нижняя Сыромятническая,
д. 1/4, стр. 1
Skype: agroinformer, spcu.ru, specagro.ru
E-mail: info@specagro.ru
Web: www.specagro.ru

Центральный филиал по рыночной информации

Тел.: + 7 (495) 917-50-42
Факс: + 7 (495) 917-53-80
Адрес: 107139, Москва,
Орликов пер., 1/11, стр. 1

Россия, 107139, Москва, Орликов пер. 1/11

