



**ПРОИЗВОДСТВО
СЕЛЬХОЗПРОДУКЦИИ
в малых формах хозяйствования**
(по данным РОССТАТА РФ)

**А
К
К
О
Р**

**Москва
2023**



«... с каждым годом фермерство укрепляет свою роль в реализации значимого потенциала отечественного агропромышленного комплекса, насыщении внутреннего рынка качественной, экологически чистой продукцией, в обеспечении продовольственной безопасности и экспортных возможностей нашей страны, в развитии сельских территорий».

В.В. Путин



«За три десятилетия новейшей истории нашей страны российское фермерское движение доказало свою состоятельность, способность преодолевать сложности и адаптироваться к меняющимся условиям».

Д.Н. Патрушев



ПОСЕВНЫЕ ПЛОЩАДИ сельскохозяйственных культур РФ в 2022 г.

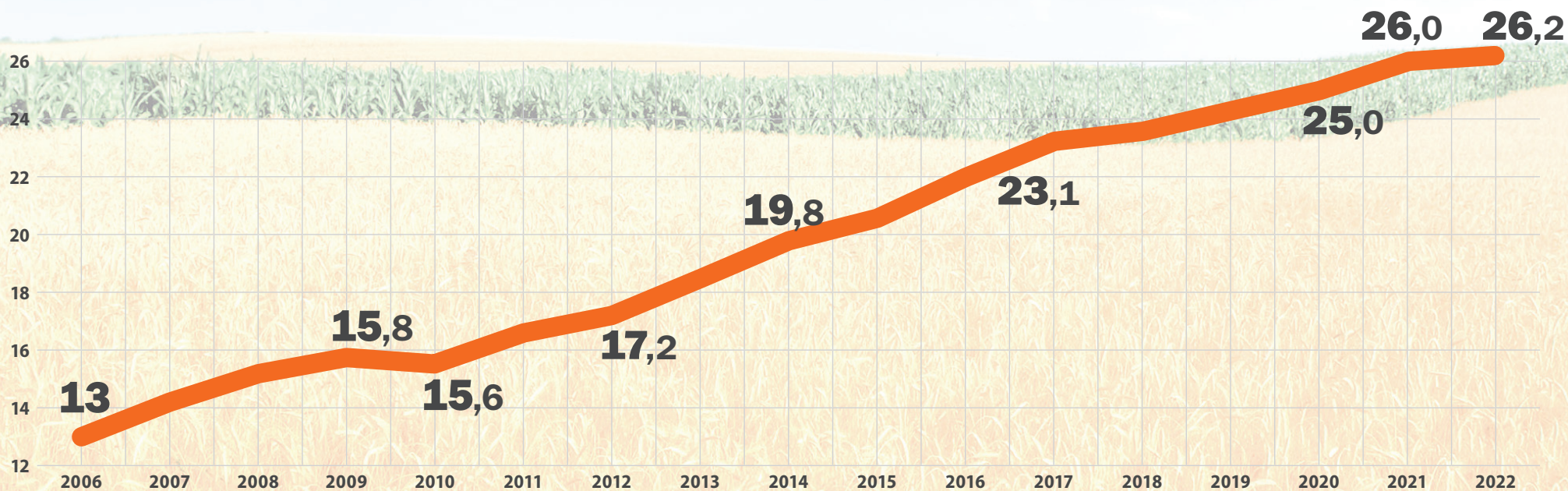
	Млн га	%
ВСЕГО	82,0	100
Малые формы хозяйствования	53,0	64,6
в том числе КФХ	26,2	32,0
Крупные и средние СХО	29,0	35,4

К малым формам хозяйствования относятся:

- **Крестьянские (фермерские) хозяйства**
- **Личные подсобные хозяйства**
- **Малые** (предельное значение выручки – 800 млн рублей и до 100 чел. работающих)
- **Микропредприятия** (предельное значение выручки – 120 млн рублей и до 15 чел. работающих)



Динамика посевных площадей в КФХ, млн га



Доля от общей посевной площади, %

2006	2007	2008	2009	2010	2011	2012	2013	2014	2015	2016	2017	2018	2019	2020	2021	2022
17,3	18,9	19,9	20,4	20,9	21,7	22,7	24,0	25,4	26,5	27,7	28,9	29,7	30,4	31,3	31,6	32,0





Валовые сборы СЕЛЬСКОХОЗЯЙСТВЕННЫХ КУЛЬТУР в среднем за пять лет, тыс. тонн

	1990–1994	1995–1999	2000–2004	2005–2009	2010–2014	2015–2019	2020–2022
Хозяйства всех категорий							
Зерновые и зернобобовые культуры	98 603,4	64 694	76 355,4	88 544	84 765,2	119 080	136 231
Сахарная свекла	24 313,8	15 027,6	17 085,4	26 925,6	37 529,8	47 728,6	38 938
Подсолнечник	2 950,2	3 386,8	3 997,2	6 289,2	7 976,6	11 784	14 485
Картофель	34 975,8	33 923,4	28 624,2	27 684,6	23 866	22 809	18 763
Овощи	10 043,8	10 597,2	11 121,8	11 750	12 449,6	13 553,4	13 305
Сельскохозяйственные организации							
Зерновые и зернобобовые культуры	95 773,4	60 400,4	65 936	69 809	64 049,4	84 354,8	93 921
Сахарная свекла	23 864,4	14 329	15 572	23 800	33 098	42 338,2	35 502
Подсолнечник	2 764,6	2 940,2	3 143,2	4 444,6	5 679,4	7 919,8	9 093
Картофель	7 596,8	2 912,4	2 119,8	3 031,6	3 486,6	4 409	4 150
Овощи	4 748	2 446,8	2 305	2 305,4	2 482	3 399,2	3 857
Хозяйства населения							
Зерновые и зернобобовые культуры	482,2	523,6	655,2	846	828,4	967,6	1 112
Подсолнечник	41,2	45,2	42	31,6	42,6	48	52
Картофель	27 164,2	30 668,4	25 985,6	23 363,4	18 301,4	15 630,8	11 891
Овощи	5 219,8	7 977,6	8 420,8	8 342,8	8 042,8	7 601,2	6 563
Крестьянские (фермерские) хозяйства							
Зерновые и зернобобовые культуры	2 347,4	3 769,6	9 764	17 889,4	19 887,6	33 757,4	41 056
Сахарная свекла	401,6	592,4	1 376,6	2 894,8	4 280,2	5 305	3 387
Подсолнечник	144,8	401,2	811,8	1 812,8	2 254,8	3 815,8	5 339
Картофель	215	342,2	518,4	1 289,6	2 078,4	2 769,4	2 721
Овощи	61,8	172,8	395,8	1 101,6	1 924,4	2 553	2 884



Поголовье сельскохозяйственных животных в среднем за пять лет, тыс. голов

	1990–1994	1995–1999	2000–2004	2005–2009	2010–2014	2015–2019	2020–2022
Хозяйства всех категорий							
КРС	51 231,2	24 632,8	26 000,2	21 236,2	19 513,6	18 308	17 704
В том числе коровы	19 918,7	11 404,5	11 647	9 230,6	8 574,4	7 988	7 800
Свиньи	31 726,7	14 410,5	15 929,4	15 974,6	18 352,2	23 059	26 581
Овцы и козы	48 614,2	19 981,1	16 448,9	20 806,4	23 407,2	23 892	21 118
Птица	587 261	371 257,5	343 571,9	392 224,8	487 335	547 209	536 209
Сельскохозяйственные организации							
КРС	39 742,9	21 501,6	14 591	10 278,8	8 961,2	8 261	8 015
В том числе коровы	13 600,2	8 258,1	5 605,1	3 992,8	3 607,2	3 324	3 240
Свиньи	23 867,4	11 154,2	8 364,3	8 860,6	13 244,8	19 817	24 339
Овцы и козы	31 382,7	8 186,5	4 573,2	4 286,4	4 449,8	3 975	3 164
Птица	398 326,5	223 249,1	215 736,9	280 766	387 167	451 988	451 832
Хозяйства населения							
КРС	11 138,2	10 546,3	10 708,1	9 790,6	8 695	7 538	6 843
В том числе коровы	6 161,7	6 276,9	5 726,4	4 722,2	4 047	3 428	3 138
Свиньи	7 658,1	7 411,6	7 085,6	6 350,4	4 519,6	2 830	1 980
Овцы и козы	16 599	10 870,8	9 872,2	10 788,8	11 331	11 068	9 713
Птица	188 025,4	146 180,1	125 536,1	107 827,6	93 435,2	85 381	76 062
Крестьянские (фермерские) хозяйства							
КРС	350,1	524,1	701,1	1 166,4	1 858	2 509	2 862
В том числе коровы	156,8	256,7	315,5	515,6	919,8	1 236	1 423
Свиньи	201,2	370,9	479,7	762,8	588,4	413	263
Овцы и козы	632,4	923,8	2 003,2	5 731,6	7 626,4	8 859	8 242
Птица	909	1 828,2	2 298,9	3 630,8	6 732,8	9 841	8 919



Производство основных продуктов животноводства в среднем за пять лет, тыс. тонн

	1990–1994	1995–1999	2000–2004	2005–2009	2010–2014	2015–2019	2020–2022
Хозяйства всех категорий							
Скот и птица на убой (уб. вес)	8 412,7	5 000,3	4 739,1	5 809,2	8 062	10 237	11 284
Молоко	48 707,4	34 944,8	32 754,4	31 786,8	30 753,8	30 366	32 514
Яйца, млн шт.	43 004,1	32 762	35 646,1	38 212,8	41 463,4	44 122	45 297
Шерсть (в физ. весе), т	178 087,2	63 765,4	43 164	51 840,6	54 262,2	54 783	49 749
Мед, т	48 145,2	50 664	51 673,4	54 425,4	63 297	52 980	65 450
Сельскохозяйственные организации							
Скот и птица на убой (уб. вес)	5 526,8	2 215,2	2 008,7	3 020,6	5 418,6	7 950	9 132
Молоко	33 626,9	18 253,3	15 304,8	14 208	14 374,2	15 733	18 351
Яйца, млн шт.	32 244,6	22 723,7	25 663,5	28 515,2	32 150	35 239	36 825
Шерсть (в физ. весе), т	122 105,8	29 681,4	14 186,6	11 122,2	9 994,8	7 259	8 172
Мед, т	11 349,2	5 895,2	3 878	2 686,6	1 583,4	1 138	966
Хозяйства населения							
Скот и птица на убой (уб. вес)	2 836,6	2 704,2	2 635,3	2 625,6	2 409	1 980	1 793
Молоко	14 809,3	16 144,9	16 728,2	16 342,8	14 702,4	12 284	11 244
Яйца, млн шт.	10 716,1	9 915,9	9 804,9	9 399,6	8 987,6	8 431	7 931
Шерсть (в физ. весе), т	54 421,6	31 120	25 090	28 252	28 178,8	25 953	22 334
Мед, т	36 181	43 717	46 503,4	50 002	59 100,6	62 070	61 654
Крестьянские (фермерские) хозяйства							
Скот и птица на убой (уб. вес)	49,3	80,8	95,1	162,8	234,2	308	360
Молоко	271,2	546,6	721,5	1 236	1 677	2 349	2 919
Яйца, млн шт.	43,4	122,4	177,6	297,6	325,8	452	541
Шерсть (в физ. весе), т	1 559,8	2964	3 887,4	12 466,6	16 088,6	19 766	19 244
Мед, т	615	1 051,8	1292	1 736,8	2 613	2 020	2 831

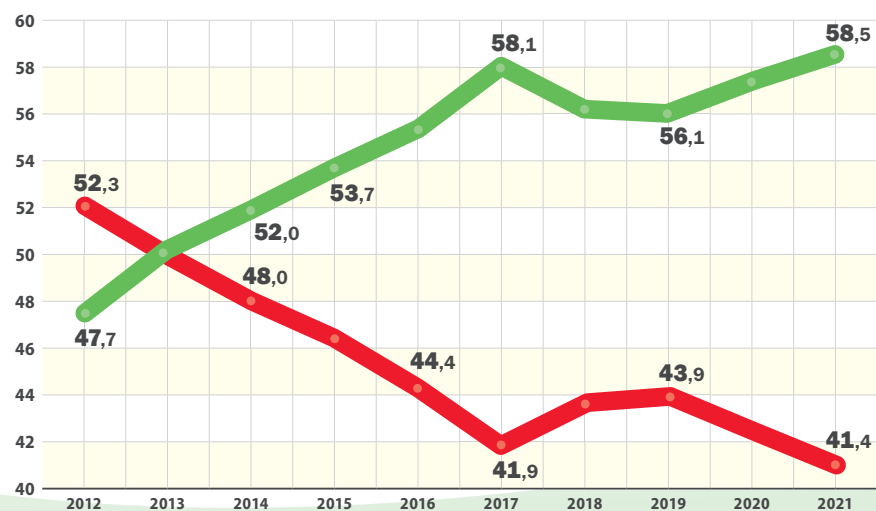


Динамика производства **валовой сельхозпродукции**, в процентах от общего сбора

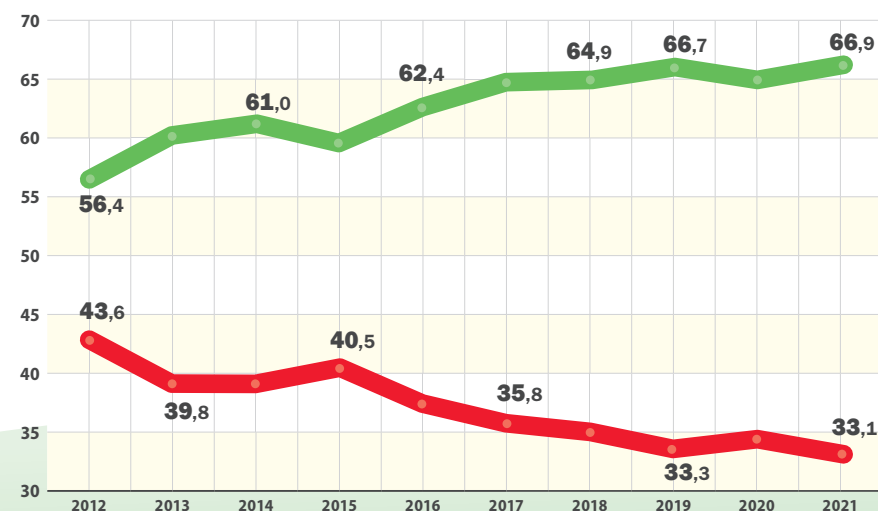


Малые формы хозяйствования Крупные и средние СХО

ВАЛОВОЙ СБОР ЗЕРНОВЫХ В РФ
в 2021 г. составил **121,4** млн тонн



ВАЛОВОЙ СБОР ПОДСОЛНЕЧНИКА В РФ
в 2021 г. составил **15,7** млн тонн

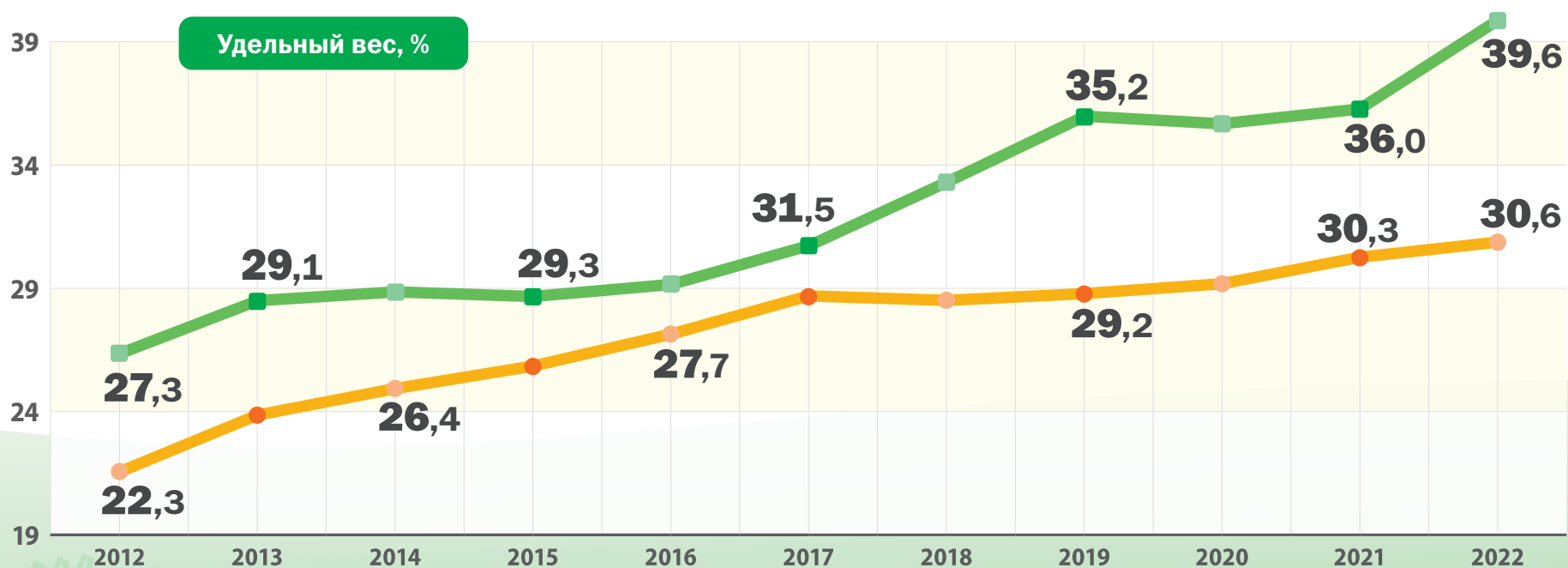




Объем производства валовой сельхозпродукции в КФХ,

ТЫС. ТОНН

		2012	2013	2014	2015	2016	2017	2018	2019	2020	2021	2022
Зерновые и зернобобовые культуры	●	15 771	22 797	26 653	27 605	33 474	39 499	32 824	35 385	39 406	36 760	47 002
Подсолнечник	■	2 050	2 870	2 492	2 718	3 403	3 303	4 242	5 413	4 650	5 635	5 732



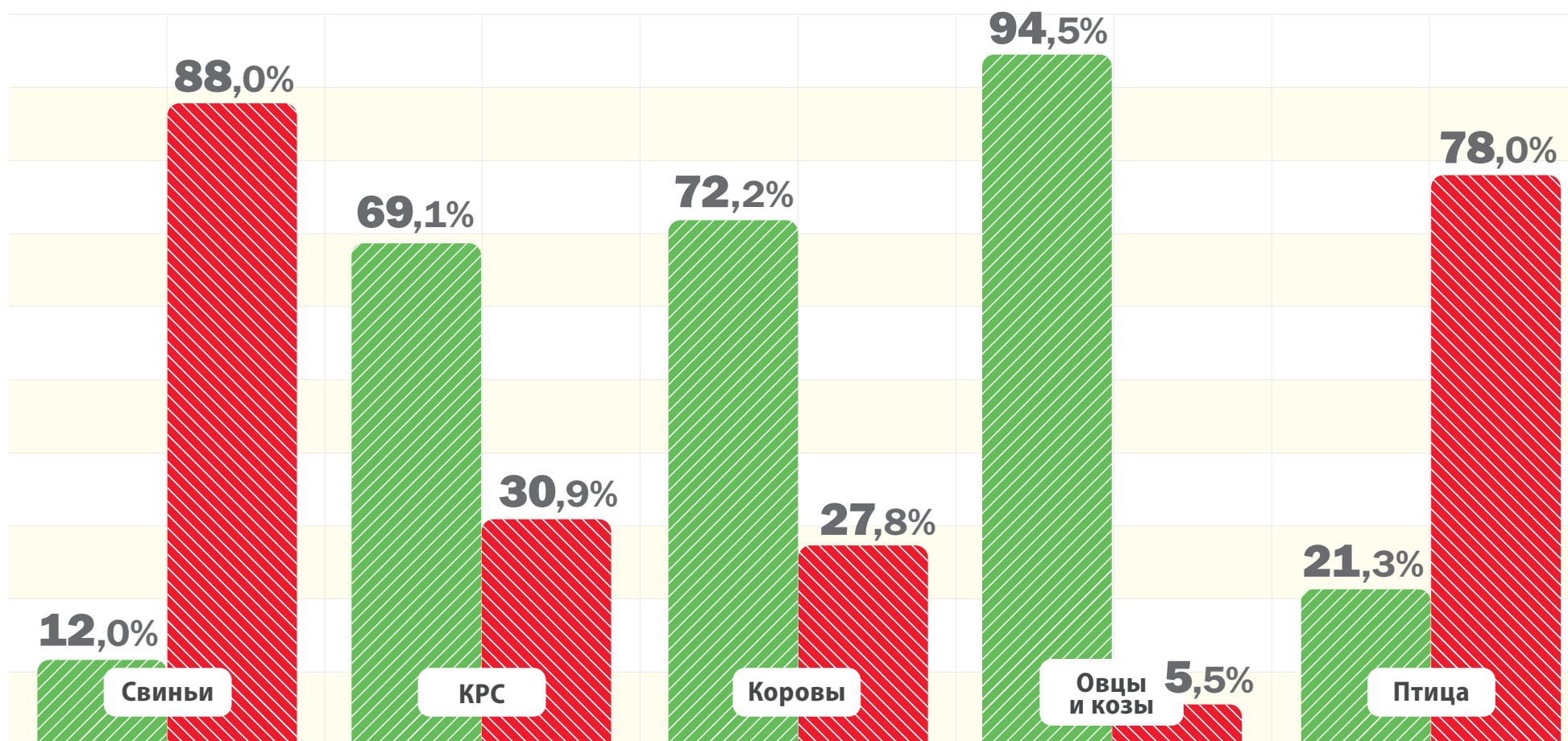
Валовой объем **зерновых** в фермерском секторе с 2012 года вырос в **3** раза, **подсолнечника** – в **2,8** раза.



Удельный вес сельскохозяйственных **ЖИВОТНЫХ**, в 2021 г. к поголовью всех категорий хозяйств



В 2021 г. поголовье КРС составило **17,7 млн** голов,
коров – **7,8 млн** голов, овец и коз – **21 млн** голов.

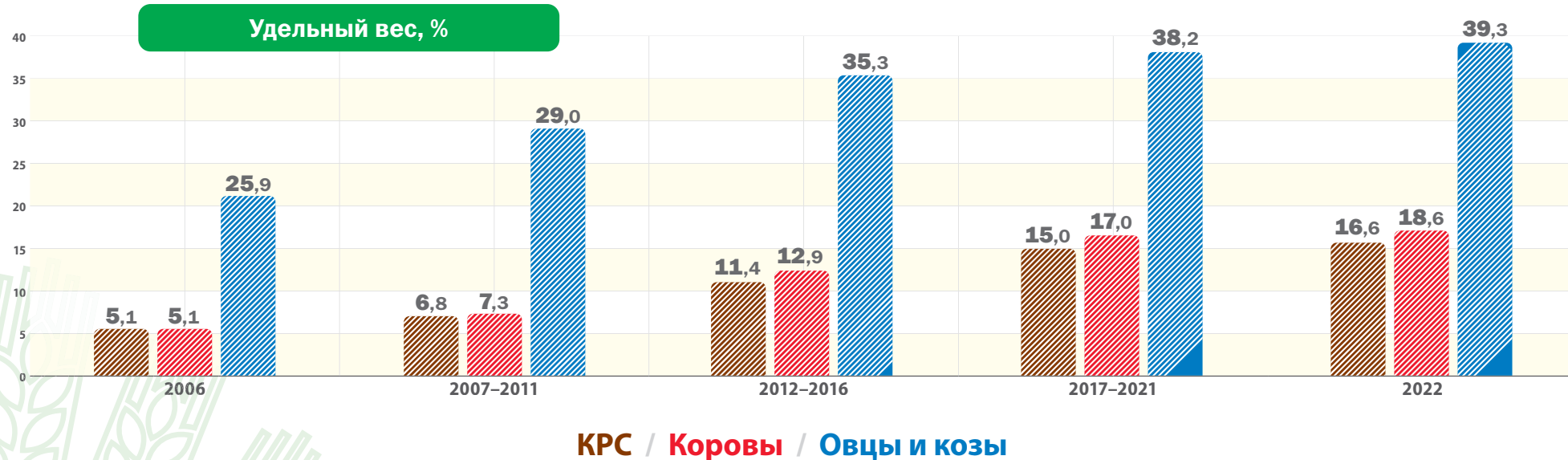


Малые формы хозяйствования / Крупные и средние СХО



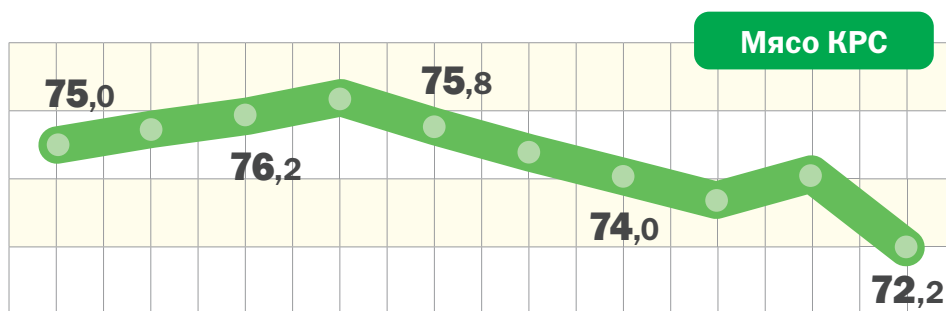
Поголовье сельскохозяйственных животных в КФХ, тыс. голов

		2006	2007	2008	2009	2010	2011	2012	2013	2014	2015	2016	2017	2018	2019	2020	2021	2022
Всего КРС	■	1 092	1 222	1 230	1 356	1 476	1 697	1 934	2 047	2 136	2 241	2 423	2 541	2 612	2 729	2 823	2 865	2 899
в т.ч. коров	▲	477	528	533	627	709	852	962	1 018	1 058	1 106	1 180	1 235	1 298	1 361	1 399	1 432	1 437
Овец и коз	■	5 219	6 246	6 571	6 072	6 048	6 940	8 195	8 373	8 576	8 717	9 141	9 059	8 689	8 690	8 354	8 226	8 145

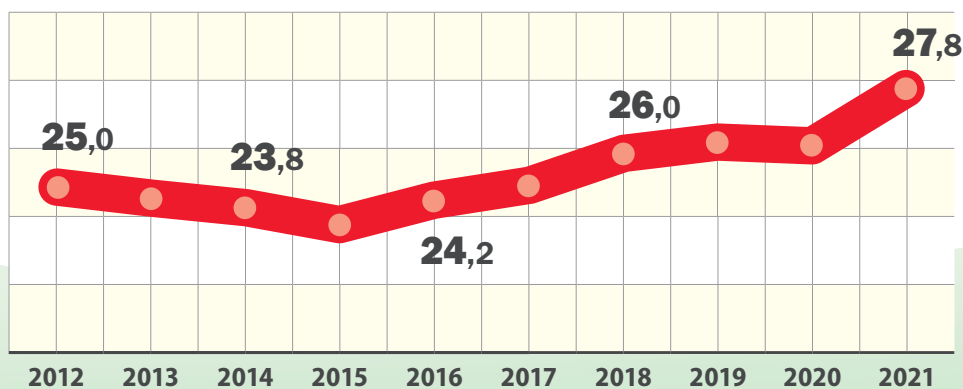




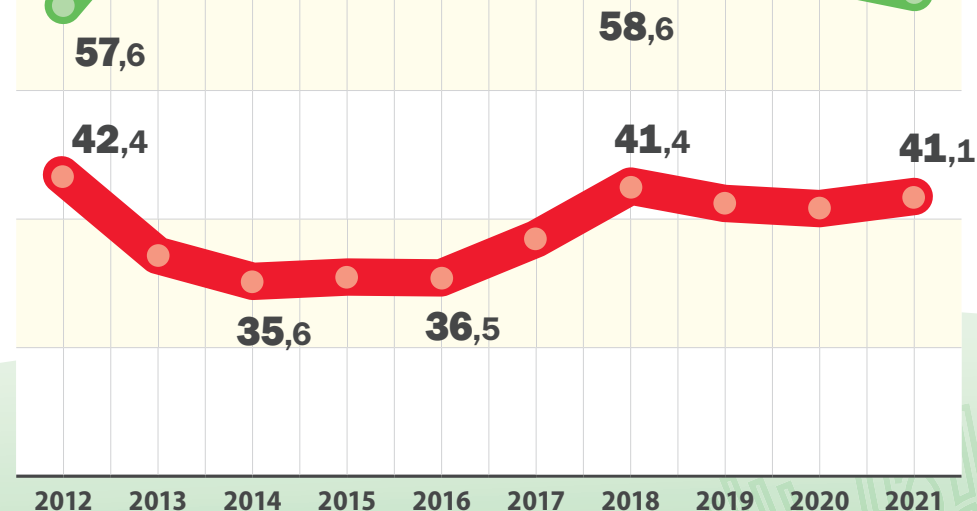
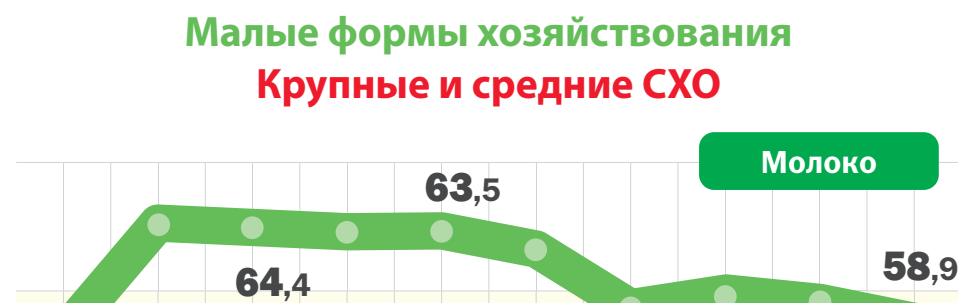
Удельный вес производства мяса КРС и молока, %



Малые формы хозяйствования Крупные и средние СХО



Производство мяса КРС в РФ
в 2021 г. составило **2884** тыс тонн



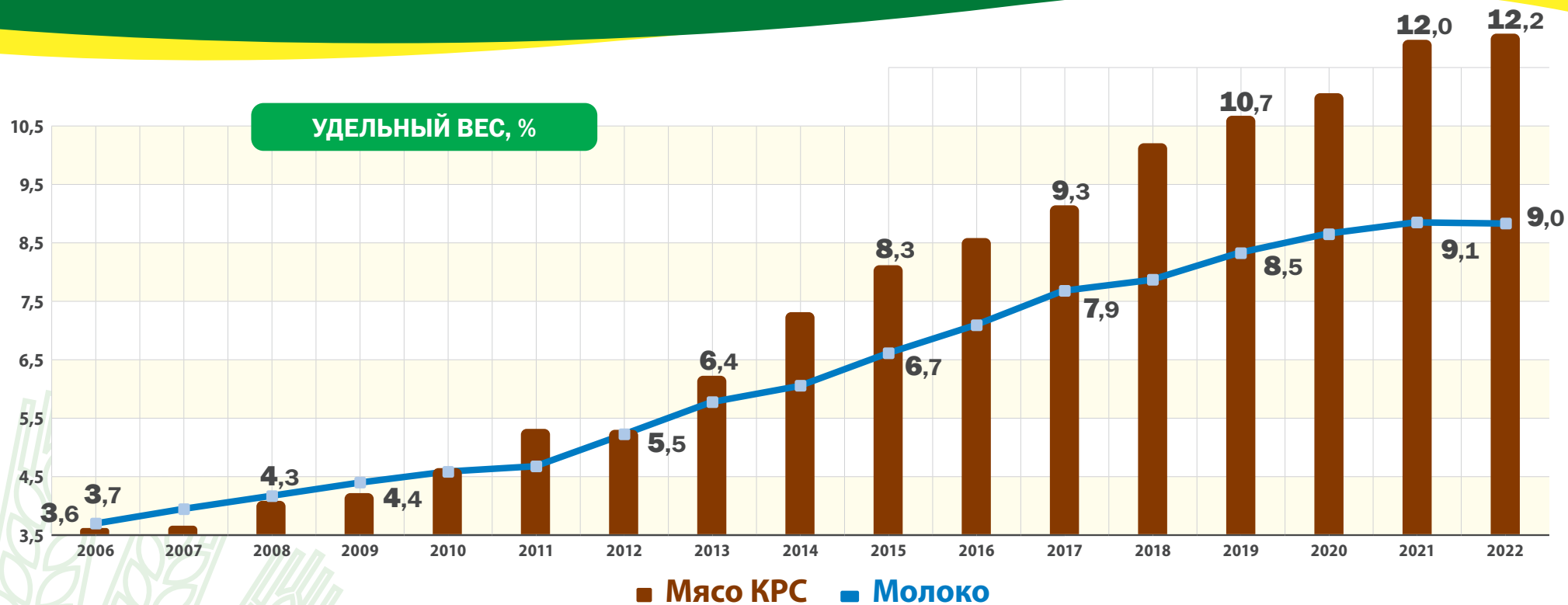
Производство молока в РФ
в 2021 г. составило **32,3** млн тонн



Производство основных продуктов животноводства в КФХ,

ТЫС. ТОНН

	2006	2007	2008	2009	2010	2011	2012	2013	2014	2015	2016	2017	2018	2019	2020	2021	2022
Мясо КРС (в жив. весе)	108	111	127	135	145	156	165	183	212	233	239	259	284	303	319	345	340
Молоко	1123	1284	1375	1417	1475	1514	1707	1787	1902	2011	2174	2375	2511	2675	2846	2943	2969





Доля производства валовой сельхозпродукции в 2021 г.

**КРУПНЫЕ
и СРЕДНИЕ СХО**

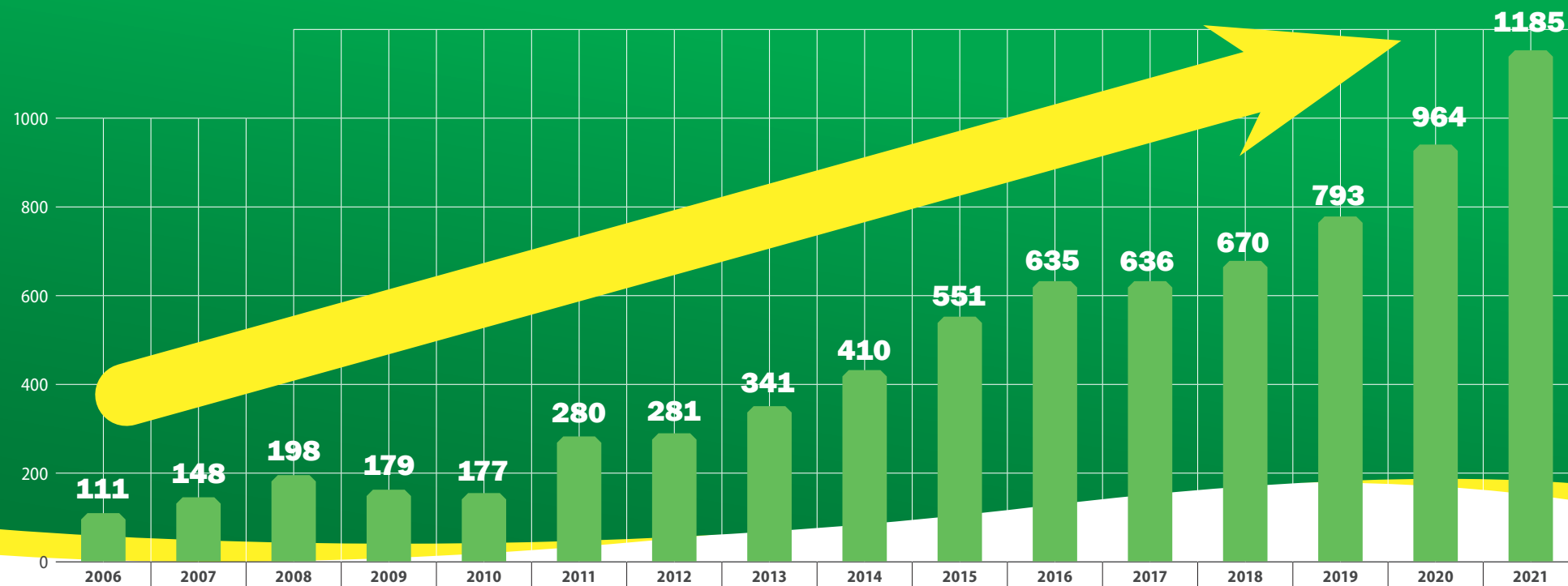
43,6%

56,4%

**МАЛЫЕ ФОРМЫ
ХОЗЯЙСТВОВАНИЯ**



Объем производства валовой сельхозпродукции в КФХ, млрд рублей



Удельный вес, %

Год	2006	2007	2008	2009	2010	2011	2012	2013	2014	2015	2016	2017	2018	2019	2020	2021
Удельный вес, %	7,1	7,9	8,4	7,5	7,2	9	8,9	9,9	10,2	11,5	12,4	12,4	12,5	13,7	14,9	15,4

Производство валовой сельхозпродукции в КФХ за 15 лет в физическом объеме выросло в **10 раз**,
в удельном весе – более чем в **2 раза**.



Малые формы хозяйствования – крупный сектор аграрной экономики

МФХ ежегодно увеличивают посевные площади, на долю малые хозяйств сегодня приходится около **65%** всех посевных площадей.

В МФХ производится более **58%** зерновых, почти **67%** подсолнечника, более **72%** мяса КРС, около **60%** молока (данные 2021 г.), значительные объемы картофеля, плодоовощной продукции.

В малых хозяйствах содержится основная часть поголовья скота: около **70%** КРС, в том числе более **72%** коров, **94,5%** овец и коз.

МФХ производят **56,4%** всего объема валовой сельхозпродукции (в руб.).

Наибольшую динамику развития в АПК демонстрируют фермеры

С 2006 г. посевные площади КФХ увеличились в **2 раза**. Среднегодовой рост составил порядка **850 тыс. га**.

Валовой объем зерновых в фермерском секторе с 2012 г. вырос в **3 раза**, подсолнечника – в **2,8 раза**.

Поголовье КРС в крестьянских (фермерских) хозяйствах с **2006 г.** увеличилось на **1807 тыс.** голов, или в **2,6 раза**. Фермерский сектор – единственный, где ежегодно растет поголовье коров.

Объем производства валовой сельхозпродукции в КФХ в 2021 г. составил **1185 млрд** рублей. С **2006 г.** он вырос более чем в **10 раз**.



**ЕДИНСТВО,
УВЕРЕННОСТЬ,
УСПЕХ**



Отпечатано: ИП Феоктистов А.А. Тираж 1000 экз. Февраль 2023 года