

РОЛЬ МАЛЫХ ФОРМ ХОЗЯЙСТВОВАНИЯ, ПОТЕНЦИАЛ И ТОЧКИ РОСТА В РАЗВИТИИ ЖИВОТНОВОДСТВА



**Министерство
сельского хозяйства
Российской Федерации**

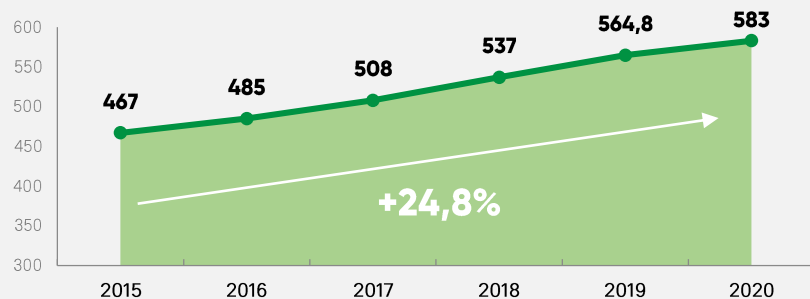
февраль 2021

ДИНАМИКА ПРОИЗВОДСТВА ПРОДУКЦИИ ЖИВОТНОВОДСТВА В КРЕСТЬЯНСКИХ (ФЕРМЕРСКИХ) ХОЗЯЙСТВАХ РОССИИ

2020 год в % к 2015 году

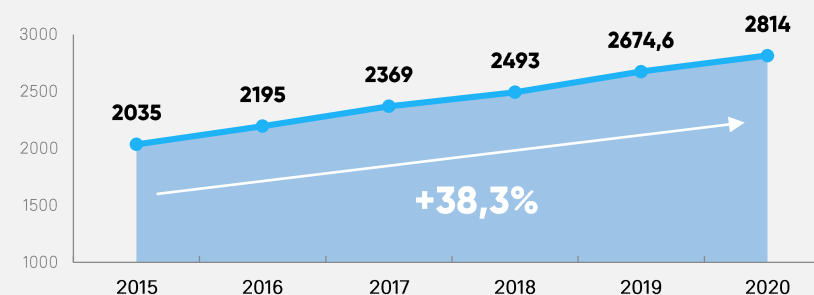
Производство скота и птицы

тыс. тонн в живом весе



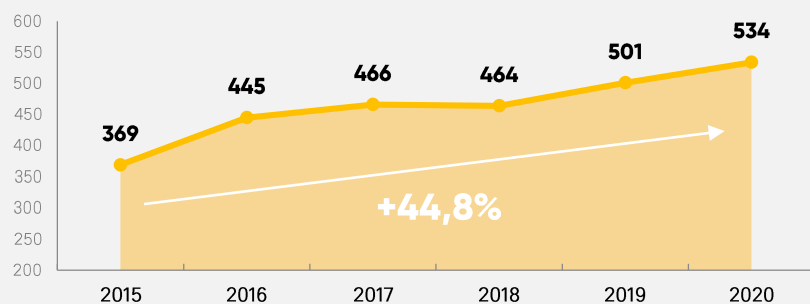
Производство молока

тыс. тонн



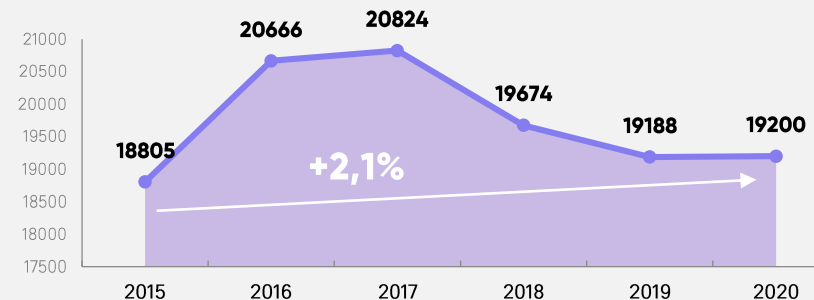
Производство яиц

млн. штук



Производство шерсти

тонн

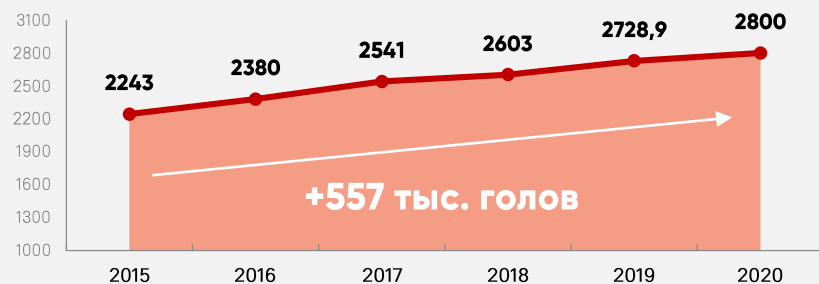


ДИНАМИКА ПОГОЛОВЬЯ СЕЛЬСКОХОЗЯЙСТВЕННЫХ ЖИВОТНЫХ В КРЕСТЬЯНСКИХ (ФЕРМЕРСКИХ) ХОЗЯЙСТВАХ РОССИИ

2020 год в % к 2015 году

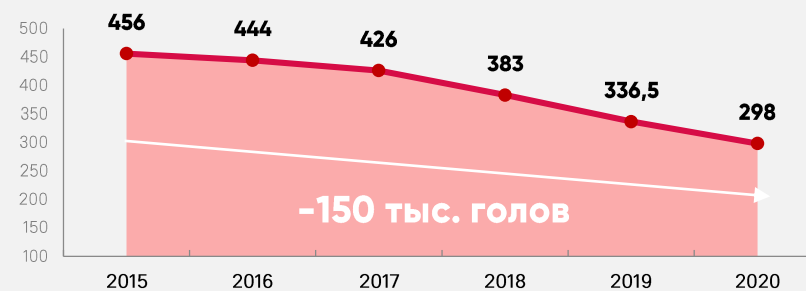
Поголовье крупного рогатого скота

ТЫС. ГОЛОВ



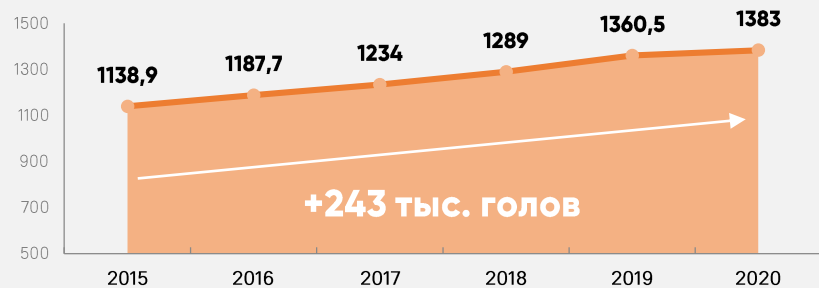
Поголовье свиней

ТЫС. ГОЛОВ



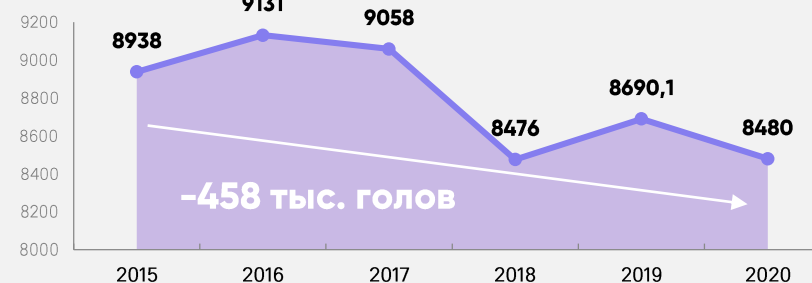
в том числе, поголовье коров

ТЫС. ГОЛОВ



Поголовье овец и коз

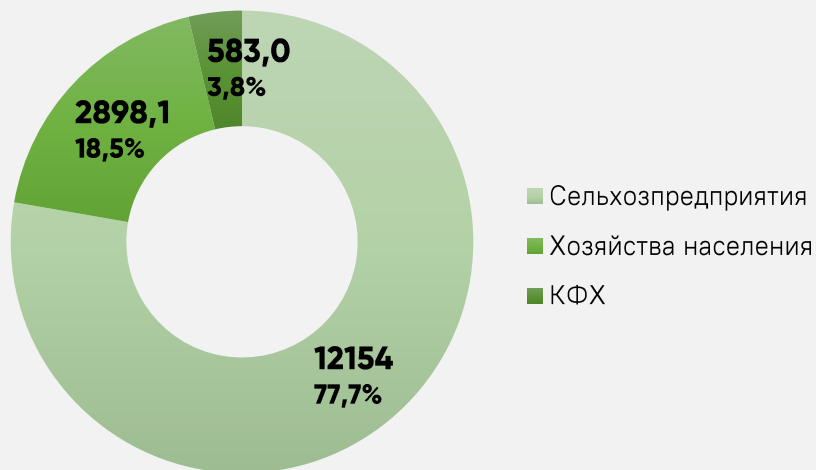
ТЫС. ГОЛОВ



ПРОИЗВОДСТВО И УДЕЛЬНЫЙ ВЕС МЯСА И МОЛОКА В КРЕСТЬЯНСКИХ (ФЕРМЕРСКИХ) ХОЗЯЙСТВАХ

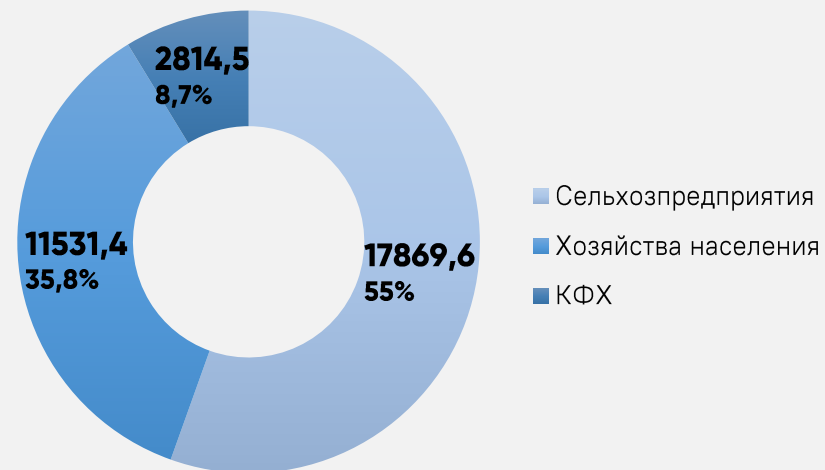
В 2020 году объем производства скота и птицы на убой в живом весе составил **583 тыс. тонн**, что на 18,1 тыс. тонн или на 3,2% выше уровня 2017 года

15 635 тыс. тонн
2020 год



В 2020 году объем производства молока составил **2814,5 тыс. тонн**, что на 139,8 тыс. тонн или на 5,2% выше уровня 2017 года

32 215,4 тыс. тонн
2020 год



РЕГИОНЫ С МАКСИМАЛЬНЫМ УДЕЛЬНЫМ ВЕСОМ ПРОИЗВОДСТВА МЯСА И МОЛОКА В КРЕСТЬЯНСКИХ (ФЕРМЕРСКИХ) ХОЗЯЙСТВАХ ПО СУБЪЕКТАМ

в 2020 году

Производство скота и птицы

Субъект	Уд. вес, %
1 Ханты-Мансийский А.О.	56,2
2 Астраханская область	44,4
3 Республика Алтай	39,1
4 Магаданская область	34,7
5 Кабардино-Балкарская Респ.	28,9
6 Республика Саха (Якутия)	26,8
6 Карачаево-Черкесская Респ.	26,8
7 Республика Калмыкия	26,4
8 Республика Хакасия	23,5
9 Республика Ингушетия	22,9

Производство молока

Субъект	Уд. вес, %
1 Магаданская область	89,89
2 Ханты-Мансийский авт. округ	71,22
3 Чукотский А.О.	55,56
4 Республика Ингушетия	48,73
5 Республика Калмыкия	38,86
6 Республика Саха (Якутия)	30,07
7 Карачаево-Черкесская Респ.	28,67
8 Приморский край	25,50
9 Сахалинская область	22,92
10 Астраханская область	22,60



РЕГИОНЫ – ЛИДЕРЫ ПО ОБЪЕМАМ ПРИРОСТА ПРОИЗВОДСТВА МЯСА И МОЛОКА В КРЕСТЬЯНСКИХ (ФЕРМЕРСКИХ) ХОЗЯЙСТВАХ

за 2020 год

Производство скота и птицы

на убой в живом весе

Субъект	Прирост тыс. тонн
1 Кабардино-Балкарская Респ.	4,388
2 Ростовская область	4,232
3 Волгоградская область	1,455
4 Самарская область	1,348
5 Респ. Северная Осетия – Алания	1,344
6 Ставропольский край	1,25
7 Республика Башкортостан	1,162
8 Приморский край	1,142
9 Республика Татарстан	0,772
10 Республика Адыгея	0,685
11 Тульская область	0,666

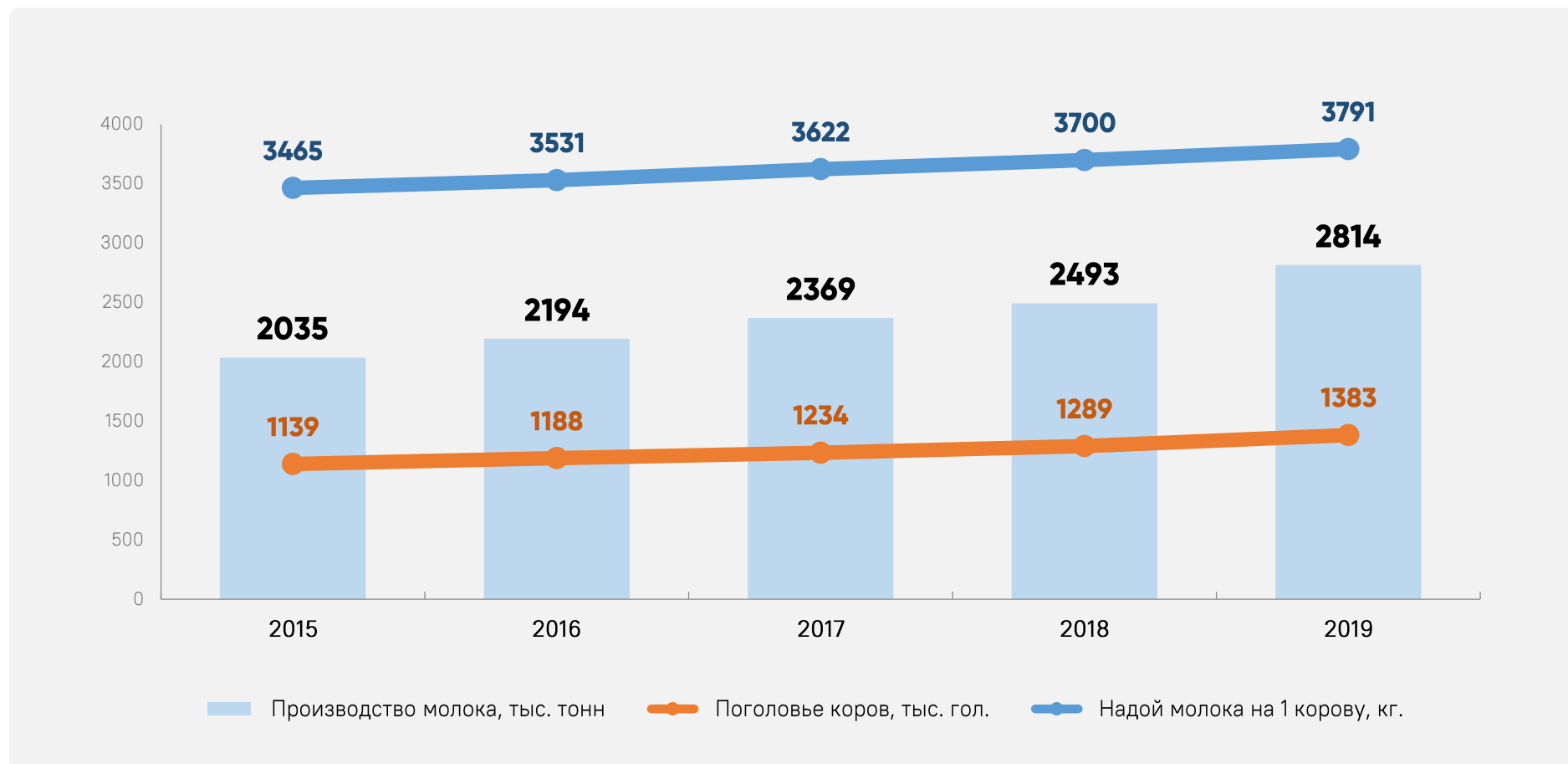
Производство молока

Субъект	Прирост тыс. тонн
1 Ростовская область	17,08
2 Республика Башкортостан	11,48
3 Оренбургская область	8,73
4 Кабардино-Балкарская Респ.	7,45
5 Респ. Северная Осетия – Алания	7,16
6 Республика Татарстан	6,33
7 Волгоградская область	5,64
8 Свердловская область	5,62
9 Иркутская область	5,35
10 Омская область	5,21



ОСНОВНЫЕ ПОКАЗАТЕЛИ РАЗВИТИЯ МОЛОЧНОГО СКОТОВОДСТВА В КРЕСТЬЯНСКИХ (ФЕРМЕРСКИХ) ХОЗЯЙСТВАХ

за 2015-2020 годы



РЕЙТИНГ РЕГИОНОВ С НАИБОЛЬШЕЙ РАЗНИЦЕЙ ПО НАДОЮ МОЛОКА НА ОДНУ КОРОВУ В КФХ ПО ОТНОШЕНИЮ К СЕЛЬХОЗОРГАНИЗАЦИЯМ

в 2019 году

Субъект	СХО	КФХ и ИП	Разница
Российская Федерация	6 290	3 791	-2 499
Центральный федеральный округ	6 996	4 644	-2 352
Владимирская область	7 641	4 620	-3 021
Воронежская область	7 495	4 569	-2 926
Курская область	6 462	3 408	-3 054
Ярославская область	6 703	3 893	-2 810
Республика Карелия	7 067	3 352	-3 715
Калининградская область	7 771	3 250	-4 521
Республика Крым	7 418	2 485	-4 933
Республика Ингушетия	5 949	3 048	-2 901
Чеченская Республика	6 599	2 979	-3 620
Кировская область	7 798	3 753	-4 045



РЕЙТИНГ РЕГИОНОВ ПО НАДОЮ МОЛОКА В КРЕСТЬЯНСКИХ (ФЕРМЕРСКИХ) ХОЗЯЙСТВАХ В РОССИЙСКОЙ ФЕДЕРАЦИИ

4
субъекта

**более
6 001 кг**
надой молока
на одну корову

Ленинградская обл.,
Краснодарский край,
Московская обл.,
Калужская обл.

9
субъектов

**5 001 –
6 000 кг**
надой молока
на одну корову

Респ. Татарстан, Удмуртская Респ.,
Свердловская обл., Респ. Северная
Осетия-Алания, Ростовская обл.,
Респ. Мордовия, Липецкая обл.,
Тульская обл., Белгородская обл.

26
субъектов

3 001 – 4 000 кг
надой молока на
одну корову

Калининградская обл., Магаданская обл., Тверская обл., Пермский край,
Курская обл., Респ. Марий Эл, Мурманская обл., Волгоградская обл., Омская
обл., Алтайский край, Оренбургская обл., Камчатский край, Респ. Карелия,
Приморский край, Иркутская обл., Новгородская обл., Ульяновская обл.,
Новосибирская обл., Смоленская обл., Ярославская обл., Кировская обл.,
Амурская обл., Карачаево-Черкесская Респ., Хабаровский край, Чукотский
Автономный округ, Респ. Ингушетия.

28
субъектов

4 001 – 5 000 кг
надой молока на
одну корову

Респ. Адыгея, Рязанская обл., Владимирская обл., Архангельская обл.,
Вологодская обл., Ивановская обл., Чувашская Респ., Нижегородская обл.,
Воронежская обл., Респ. Башкортостан, Тюменская обл., Брянская обл.,
Орловская обл., Самарская обл., Сахалинская обл., Челябинская обл.,
Костромская обл., Кировская обл., Пензенская обл., Красноярский край,
Тамбовская обл., Псковская обл., Томская обл., Ставропольский край,
Курганская обл., Саратовская обл., Кабардино-Балкарская Респ.,
Кемеровская обл.

13
субъектов

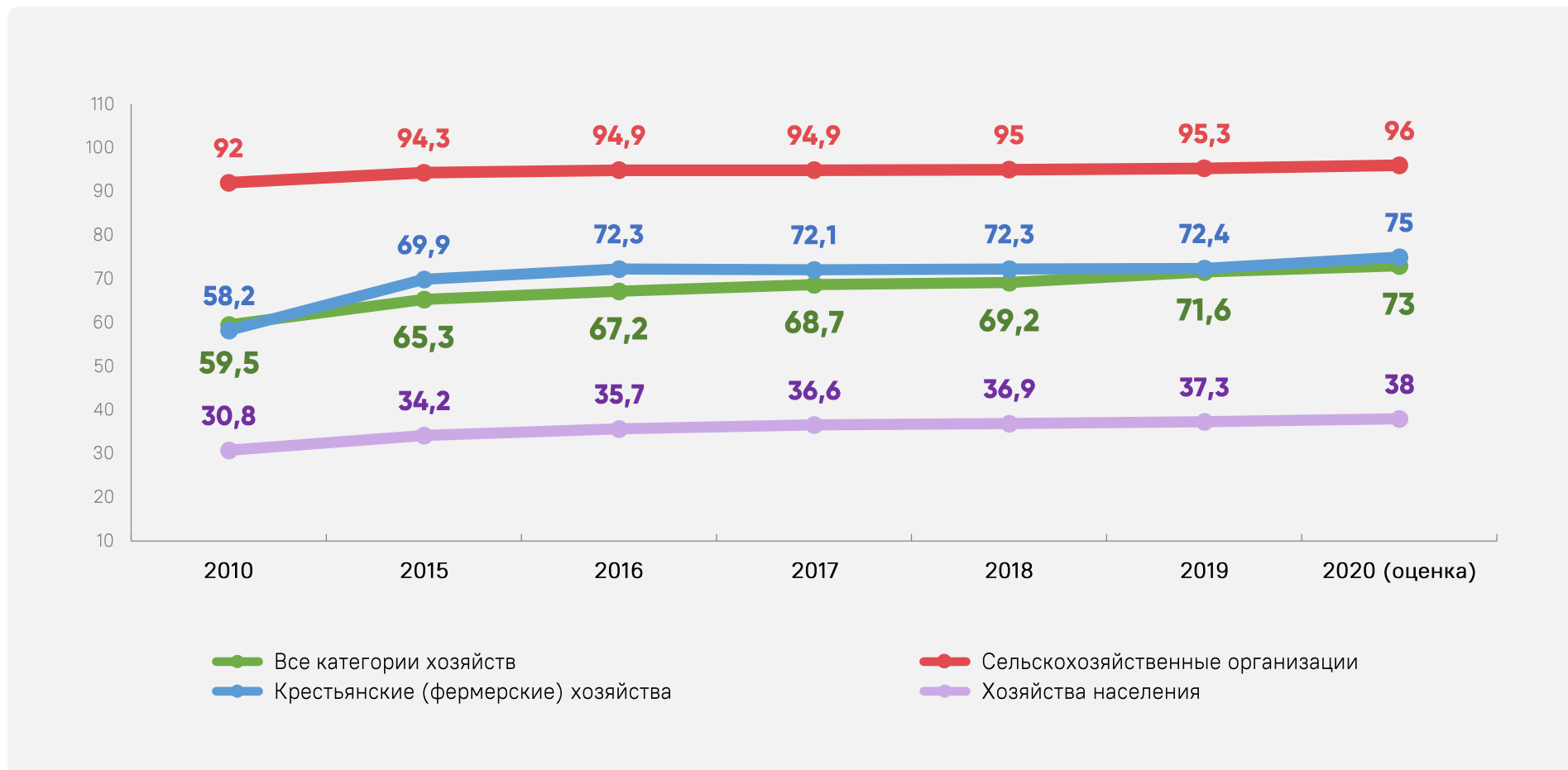
менее 3 000 кг
надой молока на
одну корову

Респ. Коми, Чеченская Респ., Респ. Крым, Респ. Саха(Якутия), Респ. Алтай,
Респ. Дагестан, Астраханская обл., Забайкальский край, Респ. Бурятия,
Респ. Тыва, Респ. Хакасия, г. Севастополь, Еврейская Автономная обл.



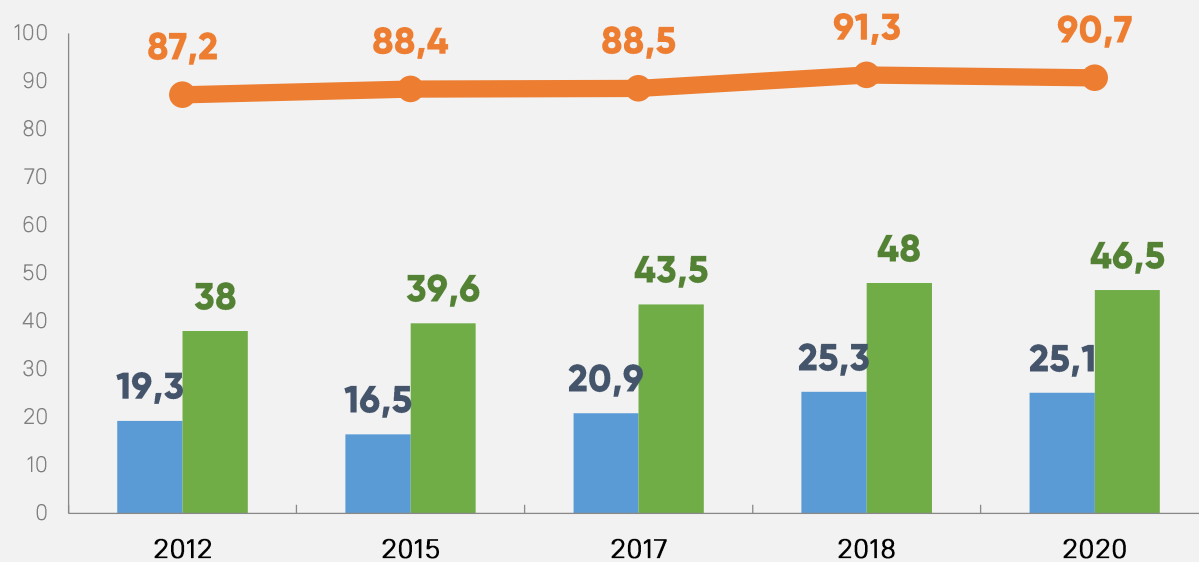
ТОВАРНОСТЬ МОЛОКА В РОССИЙСКОЙ ФЕДЕРАЦИИ

2010 по 2020 год, %



ОХВАТ ИСКУССТВЕННЫМ ОСЕМЕНЕНИЕМ КОРОВ МОЛОЧНОГО СТАДА В РОССИЙСКОЙ ФЕДЕРАЦИИ

в %



■ Хозяйства населения
■ Крестьянские (фермерские) хозяйства и ИП
—●— Сельхозорганизации

2020 г. к 2012 г.	+,- п.п.
СХО	+ 7,8
ХН	+ 38,5
КФХ (ИП)	+ 42,0



РЕЙТИНГ РЕГИОНОВ ПО ТОВАРНОСТИ МОЛОКА В КРЕСТЬЯНСКИХ (ФЕРМЕРСКИХ) ХОЗЯЙСТВАХ

за 2019 год, в %

Российская Федерация – **72,4%**

Регионы с наибольшим показателем по товарности молока



Регионы с наименьшим показателем по товарности молока



РЕЙТИНГ РЕГИОНОВ ПО ОХВАТУ ИСККУСТВЕННЫМ ОСМЕНЕНИЕМ КОРОВ МОЛОЧНОГО СТАДА В К(Ф)Х

в %

Регионы лидеры



Регионы аутсайдеры



ОБЕСПЕЧЕННОСТЬ СКОТА ГРУБЫМИ И СОЧНЫМИ КОРМАМИ НА ЗИМНЕ-СТОЙЛОВЫЙ ПЕРИОД 2020-2021 Г.

в федеральных округах во всех категориях хозяйств на начало 2021 г.

	Потребность (тыс тонн корм ед.)	Наличие (тыс тонн корм ед.)	Обеспеченность к расчетной потребности, %
Российская Федерация	20190,3	21652,9	107,2
Центральный ФО	3716,0	4334,4	116,6
Северо-Западный ФО	758,1	893,0	117,8
Южный ФО	2187,8	2137,3	97,7
Северо-Кавказский ФО	2099,0	1872,7	89,2
Приволжский ФО	5932,0	6942,5	117,0
Уральский ФО	1212,7	1232,8	101,7
Сибирский ФО	3365,8	3350,5	99,5
Дальневосточный ФО	918,8	889,6	96,8



СВОДНАЯ ИНФОРМАЦИЯ ПО ПРОИЗВОДСТВУ МОЛОКА В КРЕСТЬЯНСКИХ (ФЕРМЕРСКИХ) ХОЗЯЙСТВАХ И У ИНДИВИДУАЛЬНЫХ ПРЕДПРИНИМАТЕЛЕЙ

Произведено молока тыс. тонн	Всего СХО+ К(Ф)Х и ИП	из них: К(Ф)Х и ИП фактическое значение	удельный вес
2018	18 755,5	2 511,0	13,4%
2019	19 642,0	2 674,6	13,6%
2020	20 684,1	2 814,5	13,6%

Субсидии на производство молока в рамках «компенсирующей» субсидии в 2020 году	Всего СХО+ К(Ф)Х и ИП	из них: К(Ф)Х и ИП фактическое значение	удельный вес
Количество получателей средств, ед.	6 464	3 025	46,8%
Объем субсидий, млн рублей	11 510,9	1 014,4	8,8%
Произведено молока получателями средств, тыс. тонн	15 285,9	1 557,2	10,2%

Субсидии на прирост производства молока в рамках «стимулирующей» субсидии в 2022 году	Всего СХО+ К(Ф)Х и ИП	из них: К(Ф)Х и ИП фактическое значение	удельный вес
Количество получателей средств, ед.	2 020	650	32,2%
Объем субсидий, млн рублей	4 824,8	258,2	5,4%
Произведено молока получателями средств, тыс. тонн	2 875,0	172,3	6,0%

В рамках Государственной программы развития сельского хозяйства и регулирования сельскохозяйственных рынков, сырья и продовольствия поддержка, предусмотренная на производство молока, предусмотрена также и для крестьянских (фермерских) хозяйств. на производство молока, на прирост производства молока, льготные кредиты, грантовая поддержка

Кроме того, в рамках «компенсирующей» субсидии при определении ставок субсидий на производство молока предусмотрен повышающий коэффициент не менее 1,3 – для малых форм хозяйствования



РЕКОМЕНДОВАТЬ ОРГАНАМ УПРАВЛЕНИЯ АПК СУБЪЕКТОВ РОССИЙСКОЙ ФЕДЕРАЦИИ

- Обеспечить прирост поголовья молочных коров в сельхозпредприятиях и крестьянских фермерских хозяйствах к 2020 году на 25 тыс. голов
- Разработать меры по улучшению воспроизводства стада крупного рогатого скота, с целью доведения выхода телят в регионах не менее 80 голов
- Разработать меры по реализации генетического потенциала молочной продуктивности коров с 57% до 80%, в том числе за счет сбалансированного и полноценного кормления
- Принять меры по доведению уровня охвата искусственным осеменением крупного рогатого скота к 2020 году в:
 - сельхозпредприятиях – не менее 100%;
 - крестьянских (фермерских) хозяйствах – не менее 80%;
 - хозяйствах населения – не менее 60%
- Рекомендовать органам исполнительной власти АПК субъектов увеличить площади посева высокобелковых кормовых культур в структуре посевных площадей с целью обеспечения физиологической потребности сельскохозяйственных животных в высококачественных кормах

